

2015_{M.}

**TARPINIS PRANEŠIMAS IR
TARPINĖS FINANSINĖS ATASKAITOS
UŽ 6 MĖNESIŲ LAIKOTARPĮ, PASIBAIGUSĮ 2015 M.
BIRŽELIO 30 D.(NEAUDITUOTA)**

TURINYS

- 2** TARPINIS PRANEŠIMAS UŽ 6 MĖNESIŲ LAIKOTARPĮ, PASIBAIGUSĮ 2015 M. BIRŽELIO 30 .
 - 14** 2015 M. I PUSMEČIO BENDROVĖS SUTRUMPINTOS TARPINĖS FINANSINĖS ATASKAITOS
 - 15** Bendrųjų pajamų ataskaita
 - 16** Finansinės būklės ataskaita
 - 17** Pinigų srautų ataskaita
 - 18** Nuosavo kapitalo pokyčių ataskaita
 - 19** Finansinių ataskaitų aiškinamasis raštas
-

Akinė bendrovė Lietuvos paštas – didžiausia pašto paslaugas teikianti bendrovė šalyje. Turėdama gilią tradiciją bei teikdama profesionalias paslaugas bendrovė užsitarnavo gyventojų pasitikėjimą.

Taikydama novatoriškus sprendimus bendrovė savo klientams siūlo ne tik pašto, bet ir kurjerių bei finansinio tarpininkavimo paslaugas.

Lietuvos paštas yra licencijuota mokėjimo įstaiga, kurios veiklą prižiūri Lietuvos bankas.

TARPINIS PRANEŠIMAS UŽ 6 MĖNESIŲ LAIKOTARPĮ, PASIBAIGUSĮ 2015 M. BIRŽELIO 30 D.

BENDROJI INFORMACIJA

Tarpinis pranešimas parengtas už 2015 m. sausio-birželio mėn.

Lietuvos paštas, atsižvelgdamas į Lietuvos Respublikos vyriausybės 2010 m. liepos 14 d. patvirtintą Valstybės valdomų įmonių veiklos skaidrumo užtikrinimo gairių aprašą, bendrovė apskaitą nuo 2010 metų tvarko pagal tarptautinius finansinės apskaitos standartus, priimtus taikyti Europos Sąjungoje (toliau - TFAS).

Bendrovės tarpinės finansinės ataskaitos už 6 mėnesių laikotarpį, pasibaigusį 2015 m. birželio 30 d. yra parengtos pagal TFAS, patvirtintus ES, tarp jų - pagal 34 Tarptautinį apskaitos standartą (TAS).

Pagrindiniai duomenys apie bendrovę

Įmonės pavadinimas	Akcinė bendrovė Lietuvos paštas (toliau – Lietuvos paštas arba bendrovė)
Buveinės adresas	J. Jasinskio g. 16, 03500 Vilnius
Telefonas	(8 700) 55 400
Faksas	(8 5) 216 3204
El. paštas	info@post.lt
Interneto adresas	www.lietuvospastas.lt
Teisinė forma	Akcinė bendrovė, ribotos civilinės atsakomybės privatus juridinis asmuo
Veiklos laikotarpis	Neribojamas
Įmonės kodas	121215587
Registro tvarkytojas	Valstybės įmonė Registrų centras
Įregistravimo data	2009 m. rugsėjo 14 d.

Bendrovės misija – kokybiškai, patikimai ir profesionaliai teikti pašto, logistikos bei finansines paslaugas.

Bendrovės vizija – Lietuvos paštas 2020 metais – sėkmingai veikianti siuntimo paslaugų, finansinio tarpininkavimo ir mažmeninės prekybos bendrovė, viena iš savo srities lyderių Vidurio Rytų Europoje ir pirmasis Lietuvos klientų pasirinkimas.

Bendrovės vertybės:

Požanga. Elektroninių paslaugų plėtra, inovacijos ir nuolatinis tobulėjimas Lietuvos paštui padės tapti moderniausia pašto bendrove Baltijos regione.

Efektyvumas. Siekdamas aukščiausių rezultatų optimaliomis sąnaudomis Lietuvos paštas taps geriausia valstybės valdoma įmone šalyje.

Kokybė. Gyventojams reikalingas, šiuolaikiškas paslaugas teikiantį ir aukščiausią jų kokybę užtikrinantį Lietuvos paštą klientai renkasi pirmiausia.

Patikimumas. Vykdydamas socialiai atsakingą veiklą ir būdamas patikimas paslaugų teikėjas ir verslo partneris Lietuvos paštas tampa arčiausiai klientų esančia įmone ir vienu geriausių darbdavių Lietuvoje.

Pagrindinės veiklos pobūdis

Lietuvos paštas gyventojams, verslo įmonėms, įstaigoms ir organizacijoms teikia pašto, kurjerių, finansinio tarpininkavimo ir kitas paslaugas.

Lietuvos paštas yra universaliųjų pašto paslaugų (toliau – UPP) teikėjas Lietuvoje.

Lietuvos Respublikos Vyriausybė įpareigojo Lietuvos paštą 7 metus teikti universaliąją pašto paslaugą visoje Lietuvos Respublikos teritorijoje. 2012 11 08 įstatymu Nr. XI-2379 (Žin., 2012, Nr. 135-6867) nustatyta, kad akcinė bendrovė Lietuvos paštas yra universaliosios pašto paslaugos teikėja iki 2019 m. gruodžio 31 d. Universalioji pašto paslauga – teisės aktų nustatytos kokybės pašto paslaugos, kurios už prieinamą kainą turi būti teikiamos visoje Lietuvos Respublikos teritorijoje visiems tokią paslaugą pageidaujantiems gauti naudotojams.

Svarbūs ataskaitinio laikotarpio įvykiai

2015 m. kovo 1 d. Lietuvos pašte baigtas litų keitimas į eurus. Nuo 2015 m. sausio 1 d. iki kovo 1 d. 330-ųjų Lietuvos pašto paštų

gyventojai į eurus išsikeitė 829 mln. Lt (240,1 mln. Eur).

2015 m. vasario 26 d. Kaune atidarytas naujasis Lietuvos pašto logistikos centras, kuriame bus rūšiuojamos siuntos. Geografiniame Lietuvos centre įsikūręs logistikos centras suteiks pranašesnio susisiekimo galimybių, leis atitikti šiuolaikinius darbo bei logistikos standartus.

2015 m. balandžio 7 d. Lietuvos pašto vadovų, darbuotojų, Lietuvos pašto darbuotojų profesinės sąjungos ir Lietuvos ryšių profesinės sąjungos vadovų ir atstovų konferencijoje patvirtinta nauja kolektyvinės sutarties redakcija. Naujoje kolektyvinėje sutartyje apibrėžti darbo apmokėjimo klausimai, įvesta nauja paštų klasifikacija, įteisinta regioninė politika, nežymių pokyčių taip pat pasiekta dėl atostogų, papildomo laisvo laiko ir kt.

Svarbūs įvykiai, įvykę po ataskaitinio laikotarpio pabaigos

Lietuvos paštas už beveik 1,7 mln. Eur pardavė apie 3000 kv. m. ploto administracinį pastatą Vilniuje, A. Vivulskio gatvėje. Tai – vienas didžiausių tiek pagal plotą, tiek pagal vertę parduotas bendrovės nekilnojamojo turto objektas.

VALDYMAS IR VADOVYBĖ

Bendrovės įstatinis kapitalas

Lietuvos pašto akcinis kapitalas yra 32 791 579 Eur. Jį sudaro 113 074 410 paprastųjų vardinių akcijų, kurių nominali vertė yra po 0,29 Eur.

Visos bendrovės akcijos yra vienos klasės – paprastosios vardinės akcijos. Bendrovės akcijos yra nematerialios. Jos fiksuojamos įrašais vertybinių popierių sąskaitoje, kurią tvarko akcinė bendrovė finansų maklerio įmonė „Finasta“.

Akcininkai

Visų bendrovės akcijų savininkė yra valstybė. Įgyvendinant valstybei nuosavybės teise priklausančių akcijų suteikiamas teises bendrovėje, valstybei atstovauja Lietuvos Respublikos susisiekimo ministerija.

Bendrovė iki ataskaitinio laikotarpio nebuvo įsigijusi savų akcijų ir per 2015 m. 6 mėnesius savų akcijų neįsigijo ir neperleido. Kitų įmonių akcijų nebuvo įsigyta ir perleista.

Dividendų politika

Lietuvos paštas dividendus išmoka vadovaudamasis Lietuvos Respublikos Vyriausybės 1997 m. sausio 14 d. nutarimu Nr. 20 (2012 m. balandžio 4 d. nutarimo Nr. 359 redakcija), kuriame yra nustatyti dividendų už valstybei priklausančias akcijas skyrimo principai.

Lietuvos paštas 2014 metais uždirbo 233 tūkst. Eur grynojo pelno ir 2015 metais akcininkams išmokėjo 187 tūkst. Eur iš 2014 m. paskirstytinojo pelno.

Valdymo organai

Pagal Lietuvos pašto įstatus bendrovės valdymo organai yra visuotinis akcininkų susirinkimas, valdyba ir generalinis direktorius. Stebėtojų taryba bendrovėje nesudaroma. Bendrovės valdyba atstovauja akcininkams ir atlieka priežiūros bei kontrolės funkcijas.

Lietuvos Respublikos susisiekimo ministerijos priimti raštiški sprendimai prilygsta visuotinio akcininkų susirinkimo sprendimams.

Bendrovės valdyba yra kolegialus organas, kurį sudaro penki nariai. Valdybos nariai renkami ketveriems metams. Valdybos pirmininką iš savo narių renka valdyba. Valdybos narius renka visuotinis akcininkų susirinkimas.

Valdyba renka ir atšaukia bendrovės vadovą, nustato jo atlyginimą, kitas darbo sutarties sąlygas, tvirtina pareigybės nuostatus, skatina jį ir skiria nuobaudas. Generalinis direktorius yra bendrovės vadovas. Bendrovės vadovas yra vienasmenis bendrovės valdymo organas, kuris pagal savo įgaliojimus organizuoja kasdieninę bendrovės veiklą.

Valdybos nariai (2015 m. birželio 30 d. duomenys)

Vardas, pavardė	Pareigos	Išsilavinimas	Kadencijos pradžia
Alfonsas Macaitis	Susisiekimo ministro patarėjas	Kauno politechnikos institutas (dabar – Kauno technologijos universitetas) radioelektronikos fakultetas	2014-11-17
Janina Laskauskienė	Susisiekimo ministerijos Biudžeto ir valstybės turto valdymo departamento Biudžeto programų vertinimo skyriaus vedėja	Vilniaus universiteto Ekonomikos fakultetas, Finansų ir kredito specialybės mokslai, diplomuoto ekonomisto kvalifikacija	2012-02-07
Irma Kirklytė	Susisiekimo ministerijos Teisės skyriaus vedėjo pavaduotoja	Vilniaus universitetas, Teisės fakultetas	2012-08-20
Linas Sasnauskas	UAB „CARLSEN BALTIC“ finansų direktorius	Stokholmo aukštoji ekonomikos mokykla (<i>Stockholm School of Economics (SSE)</i>), tarptautinė vadyba	2012-06-14
Jonas Butautis	„Magnetic MRO AS“ generalinis direktorius	Vytauto Didžiojo Universitetas, Verslo administravimo magistras	2014-06-30

Bendrovės vadovybės nariai (2015 m. birželio 30 d. duomenys)

Vardas, pavardė	Pareigos	Išsilavinimas
Lina Minderienė	Generalinė direktorė	Vilniaus universitetas, finansų ir kredito specialybės mokslai. Ekonomisto kvalifikacija (1993 m.)
Kęstutis Jaržemskas	Finansų tarnybos direktorius	Kauno technologijos universitetas, Ekonomikos ir vadybos fakultetas. Vadybos ir verslo administravimo magistro kvalifikacinis laipsnis. Specializacija – finansų vadyba (2002 m.)
Gytis Kundrotas	Teisės ir administravimo tarnybos direktorius	Vilniaus universitetas, vientisųjų studijų teisės programa. Teisės magistro kvalifikacinis laipsnis (2003 m.)
Arūnas Venckavičius	Pardavimų tarnybos direktorius	Vilniaus universitetas, prekybos programa. Vadybos ir verslo administravimo magistro kvalifikacinis laipsnis (2002 m.)
Rasa Radzevičienė	Pašto operacijų tarnybos direktorė	Vilniaus universitetas, vadybos ir verslo administravimo programa. Vadybos ir verslo administravimo bakalauro kvalifikacinis laipsnis (2007 m.)
Inga Dundulienė	Pašto tinklo tarnybos direktorė	Vilniaus universitetas, buhalterinės apskaitos ir audito specialybės mokslai. Ekonomisto kvalifikacija (1993 m.)
Aurika Pelanienė	Buhalterinės apskaitos departamento vadovė, vyriausioji buhalterė	Vilniaus universitetas, ekonominės informatikos mokslai. Ekonomisto kvalifikacija (1990 m.)

Bendrovės vadovybei per 2015 m. 6 mėnesius priskaičiuotas darbo užmokestis sudarė 154,4 tūkst. Eur.

Bendrovės struktūra

Dabartinę struktūrą sudaro generalinis direktorius, 5-ių tarnybų direktoriai (Finansų, Pardavimų, Pašto operacijų, Teisės ir administravimo, Pašto tinklo), patarėjas logistikai ir 20 departamentų, iš kurių 5 – Informacinių technologijų, Vidaus kontrolės ir audito, Personalo, Rinkodaros ir komunikacijos bei Verslo vystymo – yra tiesiogiai pavaldūs generaliniam direktoriui. Bendrovė filialų ir atstovybių neturi.

Bendrovė turi tris antrines įmones: UAB „Baltic Post“, UAB „Lietuvos pašto finansinės paslaugos“, UAB „LP mokėjimų sprendimai“.

Pagrindiniai antrinių įmonių duomenys

	UAB „Baltic Post“	UAB „Lietuvos pašto finansinės paslaugos“	UAB „LP mokėjimų sprendimai“
Teisinė organizacinė forma (įmonės rūšis)	uždaroji akcinė bendrovė	uždaroji akcinė bendrovė	uždaroji akcinė bendrovė
Įregistravimo data	2010 m. rugsėjo 9 d.	2007 m. rugsėjo 4 d.	2012 m. spalio 12 d.
Įmonės kodas	302544039	301178592	302889099
Buveinės adresas	J. Jasinskio g. 16A, Vilnius	Rodūnios kelias 9, Vilnius	J. Jasinskio g. 16, Vilnius
Telefonas	(8 5) 205 2120	(8 5) 236 1228	(8 5) 274 4100
El. paštas	info@lpexpress.lt		
Interneto tinklalapis	www.lpexpress.lt		
Lietuvos pašto akcijų dalis, proc.	100	100	100
Veikla	Kurjerių paslaugos	Spausdinimo paslaugos	Konsultacinės paslaugos

VEIKLOS APŽVALGA

Per pirmus šešis 2015 m. mėnesius Lietuvos pašto pardavimo pajamos, palyginti su praėjusių metų atitinkamu laikotarpiu, padidėjo 15,9 proc. Per I pusmetį 23,4 proc. padidėjo pajamos, gautos iš pašto paslaugų, 3,3 proc. – iš finansinio tarpininkavimo, 18,1 proc. – iš kitų paslaugų teikimo, o iš kurjerių veiklos sumažėjo 29,9 proc.

Lietuvos paštas per pirmąjį šių metų pusmetį uždirbo 631 tūkst. Eur veiklos pelno. Grynasis bendrovės pelnas siekė 510 tūkst. Eur. Neaudituotiems duomenimis, Lietuvos pašto EBITDA (pelno prieš mokesčius, palūkanas, nusidėvėjimą ir amortizaciją) sudarė 1 572 tūkst. Eur, o EBITDA marža siekė 4,8 proc.

Pagrindiniai Lietuvos pašto veiklą apibūdinantys rodikliai, jų dinamika

	2015 m. 6 mėnesiai	2014 m. 6 mėnesiai
Veiklos rodikliai		
Suteikta paslaugų, tūkst. vnt.	82.296	87.901
Suteikta UPP, tūkst. vnt.	7.531	7.714
Investicijos į materialųjį ir nematerialųjį turtą, tūkst. Eur	1.062	404
Darbuotojų skaičius		
Darbuotojų skaičius laikotarpio pabaigoje	6.042	6.125
Vidutinis sąlyginis darbuotojų skaičius, etatai	4.717	4.736
Finansiniai rodikliai, tūkst. Eur		
Bendrosios pajamos	34.032	28.780
Pardavimo pajamos	32.732	28.236
Veiklos pelnas	631	1.021
EBITDA	1.572	1.927
Pelnas prieš apmokestinimą	619	902
Grynasis pelnas	510	752
Ilgalaikis turtas	47.764	45.317
Trumpalaikis turtas	28.205	26.407
Iš viso turto	75.969	71.724
Nuosavas kapitalas	34.033	36.641
Pelningumas, proc.		
Nuosavo kapitalo grąža (ROE)	1,5	2,1
Turto grąža (ROA)	0,7	1,0
Veiklos pelno marža	1,9	3,6
EBITDA marža	4,8	6,8
Pelnas prieš apmokestinimą marža	1,9	3,2
Grynojo pelno marža	1,6	2,7
Finansų struktūra		
Įsiskolinimo koeficientas	0,5	0,6
Nuosavo kapitalo ir turto santykis	0,4	0,5
Einamojo likvidumo koeficientas	0,7	0,9

Suteiktos paslaugos

Lietuvos paštas per 2015 m. 6 mėnesius suteikė 82 296 tūkst. vnt. paslaugų, arba 6,4 proc. mažiau, palyginti su 2014 m. to paties laikotarpio duomenimis.

Paslaugos pavadinimas	2015	2014	Pokytis, proc.
	6 mėnesiai	6 mėnesiai	
Pašto paslaugos	28.581	24.764	15,4
Universaliosios	7.531	7.714	-2,4
Kitos pašto	21.050	17.050	23,5
Kurjerių paslaugos	276	360	-23,2
Finansinės paslaugos	11.182	11.321	-1,2
Kitos paslaugos	42.257	51.457	-17,9
Iš viso, tūkst. vnt.	82.296	87.901	-6,4

2015 m. sausį – birželį suteiktos pašto paslaugos sudarė 34,7 proc. visų paslaugų ir per 6 mėnesius, palyginti su praėjusių metų atitinkamu laikotarpiu, jos padidėjo 15,4 proc. Pašto paslaugų augimą įtakojo tarptautinių siunčiamųjų korespondencijos siuntų 3,1 karto padidėjimas dėl Lietuvos pašto bendradarbiavimo su tarptautine logistikos ir transporto bendrove „CLEVY“ pristatant siuntas iš Kinijos į Europos šalis.

Ryšų reguliavimo tarnybos (RRT) duomenimis visi pašto paslaugų teikėjai 2015 m. I ketvirtį suteikė 22,8 proc. daugiau pašto paslaugų nei 2014 m. I ketvirtį. Bendras siuntų ir gautų korespondencijos siuntų kiekis išaugo 24,6 proc. Šį augimą įtakojo tarptautinių korespondencijos siuntų augimas - 2,7 karto ir toks didelis šių siuntų augimas siejamas su AB Lietuvos pašto gaunamais siuntų srautais iš Kinijos. RRT duomenimis šių siuntų augimas įtakojo ir galutinį korespondencijos siuntų kiekio augimą. Nevertinant šių korespondencijos siuntų srautų iš Kinijos, Lietuvoje būtų stebimas bendras korespondencijos kiekio mažėjimas 3,6 proc.

Kurjerių paslaugos plėtojamos per antrinę įmonę UAB „Baltic Post“, todėl jų suteikta 23,2 proc. mažiau. Finansinių paslaugų buvo suteikta 1,2 proc. mažiau, nes 6,7 proc. mažiau priimta įmokų ir mokesčių dėl šios paslaugos rinkos traukimosi. Kitų paslaugų suteikta 17,9 proc. mažiau ir tai nulėmė periodinių leidinių prenumeratos ir neadresuotosios reklamos paslaugų sumažėjimas.

Pajamos

Lietuvos pašto 2015 m. sausio–birželio veiklos pajamos buvo 33 234 tūkst. Eur ir, palyginti su 2014 m. pirmų šešių mėnesių pajamomis –28 743 tūkst. Eur, padidėjo 15,6 proc.

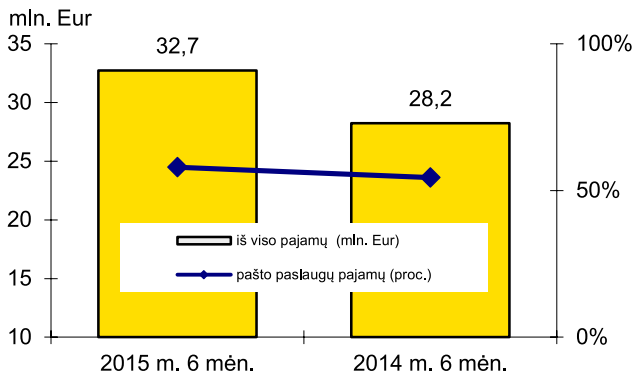
Pašto paslaugos	2015	2014	Pokytis, proc.
	6 mėnesiai	6 mėnesiai	
Pašto paslaugos	18.946	15.354	23,4
Universaliosios	8.387	7.199	16,5
Kitos pašto	10.559	8.155	29,5
Kurjerių paslaugos	856	1.222	-29,9
Finansinės paslaugos	5.870	5.680	3,3
Kitos paslaugos	7.061	5.980	18,1
Pardavimo pajamos, tūkst. Eur:	32.732	28.236	15,9

Per 2015 m. sausį–birželį pardavimo pajamų gauta 32 732 tūkst. Eur, arba 15,9 proc. daugiau, palyginti su 2014 m. I pusmečio pardavimo pajamomis.

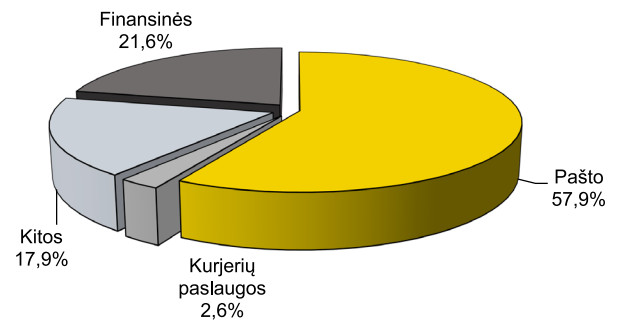
Per 2015 m. sausį–birželio mėn. daugiausia pardavimo pajamų gauta iš pašto paslaugų teikimo – 57,9 proc. Pašto paslaugų pajamų gauta 23,4 proc. daugiau, palyginti su praėjusių metų to paties laikotarpio duomenimis. Pašto paslaugų pajamų padidėjimą lėmė pajamų iš tarptautinių pašto siuntų padidėjimas. Pajamų iš tarptautinių siunčiamųjų pašto siuntų gauta

67,7 proc., o tarptautinių gaunamųjų – 22,1 proc. daugiau.

Pardavimo pajamos, mln. Eur



2015 m. 6 mėnesių pardavimo



RRT duomenimis bendra pašto paslaugos rinka, vertinant pagal pajamas, 2015 m. I ketvirtį, palyginti su 2014 m. I ketvirčiu, padidėjo 11,4 proc. nuo 25,1 mln. Eur iki 28,0 mln. Eur. Pajamos, gautos už siuntas, siunčiamas pašto tinklu, 2015 m. I ketvirtį išaugo 25,5 proc. – iki 12,9 mln. Eur. Toks augimas daugiausia susijęs su pajamų padidėjimu iš registruotųjų, pirmenybinių bei kitų pašto siuntų. Pajamos, gautos už siuntas, įteiktas asmeniškai pasirašytinai (per pasiuntinį), augo 1,5 proc. – iki 15,0 mln. Eur.

Lietuvos paštas bendroje pašto paslaugos rinkoje pagal 2015 m. I ketvirtį gautas pajamas užėmė didžiausią rinkos dalį - 43,7 proc., ir, palyginti su 2014 m. I ketvirčio duomenimis, rinkos dalis padidėjo 5 procentiniais punktais.

RRT duomenimis 2015 m. kovo 31 dieną pašto paslaugos rinkoje iš viso veikė 70 ūkio subjektų, iš kurių realiai veiklą vykdė 55 ūkio subjektai, t. y. 78,6 proc. visų įrašytų į pašto paslaugos teikėjų sąrašą.

Lietuvos pašto kurjerių paslaugų (kai siuntos, įteiktos asmeniškai pasirašytinai (per pasiuntinį) pajamos per 2015 m. sausį-birželį sumažėjo 29,9 proc., nes šias paslaugas plėtoja antrinė įmonė UAB „Baltic Post“.

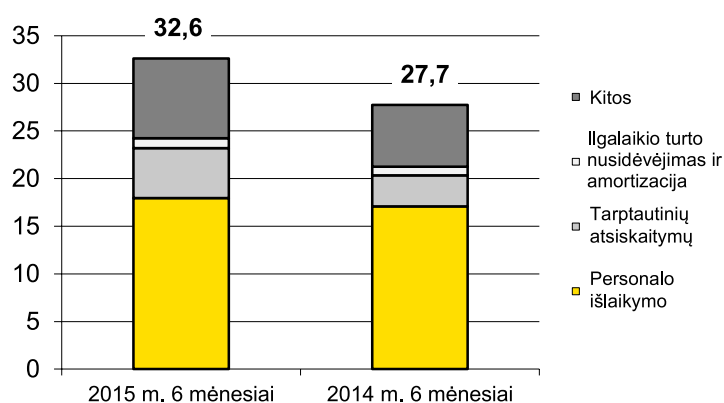
Per 2015 m. sausį-birželį finansinių paslaugų pajamos padidėjo 3,3 proc. ir tai nulėmė 50,4 proc. išaugusios vartojimo kreditų tarpininkavimo paslaugos pajamos. Kitų finansinių paslaugų pajamos buvo artimos praėjusių metų pajamoms, tik iš pensijų ir pašalpų pristatymo gauta 5,1 proc. mažiau pajamų.

Kitų paslaugų pajamos padidėjo 18,1 proc. dėl išaugusių pajamų iš papildomų pašto paslaugų, susijusių su korespondencijos siuntomis iš Kinijos pagal bendradarbiavimo sutartį su tarptautine logistikos ir transporto bendrove „CLEVY“ pristatant siuntas iš Kinijos į Europos šalis.

Veiklos sąnaudos

2015 m. sausio-birželio mėn. veiklos sąnaudos sudarė 32 603 tūkst. Eur ir, palyginti su praėjusių metų to paties laikotarpio sąnaudomis, padidėjo 17,6 proc.

Veiklos sąnaudų struktūra, mln. Eur



Didžiausią bendrovės veiklos sąnaudų dalį – 55,0 proc. sudarė su darbuotojais susijusios sąnaudos. Tai darbo užmokesčio, socialinio draudimo, komandiruočių, personalo mokymo ir kitos su darbuotojais susijusios sąnaudos. 2015 m. I pusmetį su darbuotojais susijusios sąnaudos buvo 5,0 proc. didesnės lyginant su 2014 m. tuo pačiu laikotarpiu.

Tarptautinio pašto vežimo ir atsiskaitymų su užsienio šalių paštais sąnaudos 2015 m. I pusmetį buvo 62,8 proc. didesnės, palyginti su 2014 m. tuo pačiu laikotarpiu. Sąnaudų pokyčius lėmė tai, kad buvo išsiųsta 24,2 proc. daugiau tarptautinių pašto siuntų (kg) dėl padidėjusio išsiųstų tarptautinių siuntų srauto, Lietuvos paštui pradėjus bendradarbiauti su Kinijos tarptautine logistikos ir transporto bendrove „CLEVY“.

Transporto nuomos sąnaudų patirta 6,4 proc., daugiau, palyginti su 2014 m. I pusmečio duomenimis dėl pašto siuntų pristatymo automobiliais plėtos.

Sąnaudos medžiagoms ir žaliavoms buvo 16,0 proc. didesnės negu per praėjusių metų tą patį laikotarpį, nes siekiant užtikrinti klientų aptarnavimo kokybę buvo išleista daugiau eksploatacinėms medžiagoms, o atidarius naująjį Kauno logistikos centrą - mažaverčio inventoriaus įsigijimui.

Turto remonto ir priežiūros sąnaudų buvo 11,4 proc. daugiau negu per 2014 m. 6 mėnesius, nes padidėjo kompiuterių ir jų įrangos priežiūros sąnaudos dėl informacinių technologijų infrastruktūros tobulinimo bei IT sprendimų naujų paslaugų teikimui.

Ilgalaikio materialiojo turto nusidėvėjimo ir nematerialiojo turto amortizacijos sąnaudų apskaičiuota 1 018 tūkst. Eur, arba 11,8 proc. daugiau negu praėjusių metų I pusmetį dėl naujai įsigyto ilgalaikio turto.

Per 2015 m. I pusmetį kitų sąnaudų patirta 61,4 proc. daugiau nei 2014 m. I pusmetį ir padidėjimą nulėmė vežimo iš Kinijos sąnaudos pristatant siuntas iš Kinijos į Europos šalis – ES valstybes, taip pat Rusiją ir Baltarusiją ir kitas valstybes. Be to, 32,9 proc. padidėjo patalpų nuomos sąnaudos 2015 m. vasario 26 d. Kaune atidarius naująjį Lietuvos pašto logistikos centrą bei 41,9 proc. - mokesčių sąnaudos dėl neleidžiamo PVM atskaitos.

Veiklos rezultatai

Per 2015 m. 6 mėnesius bendrovė uždirbo 631 tūkst. Eur veiklos pelno, arba 38,2 proc. mažiau negu 2014 m. pirmąjį pusmetį, kai veiklos pelnas siekė 1 021 tūkst. Eur.

Per 2015 m. 6 mėnesius uždirbta 510 tūkst. Eur grynojo pelno, o per 2014 m. tą patį laikotarpį – 752 tūkst. Eur.

Bendrovės 2015 m. 6 mėnesių pelnas, neišskaičius mokesčių, palūkanų ir nusidėvėjimo (EBITDA), siekė 1 572 tūkst. Eur, o prieš metus EBITDA sudarė 1 927 tūkst. Eur.

Investicijos

2015 m. I pusmetį bendrovės investicijos į ilgalaikį materialųjį ir nematerialųjį turtą sudarė 1 062 tūkst. Eur.

2015 m. I pusmetį materialiajam turtui įsigyti skirta 1 054 tūkst. Eur, o daugiausia investicijų skirta transporto priemonėms įsigyti - Lietuvos paštas už 892 tūkst. Eur įsigijo 50 automobilių. Kitos investicijos skirtos mašinoms ir įrenginiams - nupirkta siuntų skirstymo ir pakavimo įrangos, elektrinių krautuvų ir kt. įrangos Kauno logistikos centrui. Be to, įsigyta BK skaitytuvų, kompiuterių ir kt. įrangos bei baldų.

Veiklos strategija ir tikslai

Strateginiai tikslai

1. Išlaikyti pirmaujančią poziciją pašto paslaugų rinkoje bei vystyti tarptautines pašto paslaugas.
2. Pertvarkyti esamą paslaugų teikimo infrastruktūrą, siekiant mažinti fiksuotas sąnaudas bei išlaikyti esamą paslaugų kokybę ir apimtį.
3. Plėtoti paslaugas per elektroninius kanalus.

Bendrovės veiklos rezultatų atitiktis bendrovės veiklos tikslams

Lietuvos paštas 2015 m. I pusmetį planavo baigti, patirdamas 1 095 tūkst. Eur nuostolių, o uždirbo 510,1 tūkst. Eur grynojo

pelno.

Lietuvos paštas sėkmingai įgyvendina 2015-2019 m. laikotarpio strateginį tikslą - išlaikyti pirmaujančią poziciją pašto paslaugų rinkoje bei vystyti tarptautines pašto paslaugas.

Ryšių reguliavimo tarnybos duomenimis Lietuvos paštas bendroje pašto paslaugos rinkoje pagal 2015 m. I ketvirtį gautas pajamas užėmė didžiausią rinkos dalį - 43,7 proc., ir, palyginti su 2014 m. I ketvirčio duomenimis, bendrovės rinkos dalis padidėjo 5 procentiniais punktais.

Siekdama pritraukti naujų klientų bei suteikti esamiems klientams didesnę teikiamų paslaugų vertę, bendrovė nuosekliai ir aktyviai bendradarbiauja su užsienio partneriais.

Lietuvos paštas bendradarbiauja su tarptautine logistikos ir transporto bendrove „CLEVY“ pristatydamas siuntas iš Kinijos į Europos šalis.

2015 m. I pusmetį Lietuvos paštas pasirašė sutartį su Ukrainos paštu dėl konsignacinių siuntų siuntimo į Ukrainą. Pirmą šių metų pusmetį vyko Lietuvos pašto ir KAZPOST paruošiamieji darbai plėtojant pašto siuntų tranzitą ir baigiama suderinti sutartis dėl siuntų tranzito, dėl bendradarbiavimo e. komercijos srityje tariamasi su Lenkijos paštu.

Siekdama veiklos efektyvumo ir paslaugų kokybės, bendrovė optimizuoja ir modernizuoja vidaus procesus. Siekdamas žengti kartu su besikeičiančia, į elektroninę erdvę vis labiau orientuota paslaugų rinka Lietuvos paštas derina ilgametę patirtį su pažangiausiomis inovacijomis. Bendrovės diegiamas E-Savitarnos projektas leis supaprastinti klientų naudojimąsi pašto paslaugomis, suteiks galimybę verslo klientams patiems administruoti savo siunčiamas siuntas, sumažinti darbo krūvį ir resursų naudojimą.

Baigiamas įgyvendinti E. pristatymo projektas, kurį diegiant Lietuvos paštas yra Susisiekimo ministerijos partneris. Šio projekto tikslas - veiksmingai panaudojant informacines ir ryšių technologijas, sukurti patogias, lengvai pasiekiamas ir naudingas elektroninių pranešimų ir elektroninių dokumentų pristatymo fiziniams ir juridiniams asmenims elektronines paslaugas.

Lietuvos paštas plečia teikiamų finansinių paslaugų portfelį bei siekia, kad šiomis paslaugomis klientai galėtų naudotis kuo paprasčiau. Šiuo metu Lietuvos pašto finansinių paslaugų skyriuose „PayPost“, gyventojai gali atsidaryti mokėjimo sąskaitą o jau kitąmet klientams bus pristatyta galimybė tvarkyti sąskaitas bei atlikti mokėjimus elektroniniu būdu.

Darbuotojai ir darbo užmokestis

Bendrovės darbuotojų skaičius:

	2015 m. 6 mėn.	2014 m. 6 mėn.	Pokytis, proc.
Darbuotojų skaičius laikotarpio pabaigoje	6.042	6.125	-1,4
Vidutinis visu etatu dirbančių darbuotojų skaičius	4.717	4.736	-0,4

Darbuotojų skaičius 2015 m. birželio 30 d., palyginti su praėjusių metų to paties laikotarpio duomenimis, sumažėjo 83 darbuotojais – nuo 6 125 iki 6 042. Daugiau kaip pusė darbuotojų dirba ne visu etatu, nes dėl nedidelio darbo krūvio kaime ir sezoniskumo dažnai nepakanka darbo kiekio visam etatui nustatyti. Vidutinis sąlyginis darbuotojų skaičius (perskaičiuotas į dirbusius visą mėnesį visą darbo dieną) sudarė 4 717 etatų ir, palyginti su 2014 m. to paties laikotarpio duomenimis, sumažėjo 19 etatų. Daugiausia darbuotojų sumažėjo Pašto tinklo tarnyboje dėl pašto siuntų pristatymo automobiliais plėtros.

2015 m. I pusmetį darbo užmokestis ir socialinis draudimas sudarė 53,6 proc. veiklos sąnaudų. Darbo užmokesčiui išleista 13 355 tūkst. Eur, arba 4,6 proc., daugiau, palyginti su 2014 metų to paties laikotarpio duomenimis.

Akcinės bendrovės Lietuvos pašto darbuotojų pagal pareigas vidutinis nustatytasis (paskirtasis) darbo užmokestis, Eur

Pareigybė	2015 m. 6 mėnesiai	2014m. 6 mėnesiai
Generalinis direktorius	3 375	3 257
Tarnybos direktorius	2 973	2 932
Departamento, regiono, projekto, skyriaus, grupės vadovai	1 598	1 466
Specialistas	698	642
Pašto viršininkas	526	470
Klientų aptarnavimo specialistas	475	416
Operatorius, duomenų įvesties operatorius	356	348
Skirstytojas	433	361
Pašto lydėtojas, vairuotojas pašto lydėtojas	555	489
Laiškininkas, laiškinių, vairuojantis automobilį	357	344
Pensijų pristatytojas	318	325
Ūkio ir kiti pagalbiniai darbininkai	329	304

Bendrovėje pastoviai organizuojami vidiniai ir išoriniai mokymai. 2015 m. I pusmetį vidiniuose mokymuose apmokyta daugiau kaip 400 darbuotojų.

Įvairiuose išoriniuose seminaruose, mokymuose, konferencijose dalyvavo 142 darbuotojai.

Bendrovėje veikia Elektroninė mokymo ir testavimo sistema. Per 2015 m. 6 mėnesius pasinaudojo ir įvairius testus atliko 3 896 darbuotojai.

Pašto ženklų leidyba

Lietuvos paštas kasmet į apyvartą išleidžia apie 25–30 naujų pašto mokes ženklų. Išleisti ir išimti iš apyvartos pašto mokes ženklus Lietuvos paštas, kaip UPP teikėją, įpareigoja Pašto įstatymas (16 straipsnio 2 punkto 5 pastraipa).

2014 m. I pusmetį į apyvartą buvo išleista 12 meninių pašto ženklų bendru 1 540 tūkst. vnt. tiražu, 1 pašto blokas – 45 tūkst. tiražu, 1 400 vnt. kartmaksimumų (filatelijos gaminytis, kai ant meninio arba ženklinio atviruko iš vaizdo pusės priklijuojamas pašto ženklas, piešiniu visiškai atitinkantis atviruko piešinį), 5 000 vnt. bukletų (išskirtiniams įvykiams pažymėti, išleisti specialūs mažo tiražo leidiniai, kurių kiekvienas gaminytis turi savo unikalų numerį).

Infrastruktūra

Lietuvos paštas, vykdydamas UPP teikimo vietų išdėstymo reikalavimus, privalo išlaikyti tam tikrą paštų tinklą. Pagal susisiekimo ministro 2013 m. sausio 25 d. įsakymo Nr. 3-46 „Dėl Universaliosios pašto paslaugos teikėjo viešojo pašto tinklo charakteristikų patvirtinimo“ nuostatas kaimo gyvenamosiose vietovėse vienos seniūnijos aptarnaujamoje teritorijoje turi būti ne mažiau kaip viena UPP teikimo vieta arba UPP teikėjo agentų darbo vieta.

2015 m. birželio 30 d. bendrovė turėjo 805 UPP teikimo vietų tinklą, kurį sudarė: 650 stacionariųjų paštų (miestuose – 192, kaimuose – 458), 22 pašto poskyrius (19 – miestuose, 3 – kaimuose), ir 27 kilnojamoji paštai, kurių paslaugos prieinamos 133-ose UPP teikimo vietose kaimuose.

Per 2015 m. I pusmetį UPP teikimo vietų tinklas sumažėjo 6 teikimo vietomis: - uždaryti 6 nerentabilūs stacionarus kaimo paštai bei 1 nerentabilus miesto pašto poskyris; uždaryta 1 kilnojamojo pašto sustojimo vieta Panevėžio regione ir įsteigtos 2 naujos kilnojamojo pašto sustojimo vietos Vilniaus ir Panevėžio regionuose; 1 nerentabilus stacionarus miesto paštas pertvarkytas į pašto poskyrį (Kauno regionas).

2015 m. birželio 30 d. bendrovės finansinių paslaugų tinklą „PayPost“ sudarė 187 skyriai. „PayPost“ skyriuose teikiamos šiuo metu paštuose siūlomos finansinės paslaugos: įmokų ir mokesčių surinkimas, perlaidų siuntimas ir gavimas, vartojimo kreditų išdavimas ir kt.

Antrinė įmonė UAB „Baltic Post“ valdo 71-o siuntų savitarnos terminalų LP EXPRESS 24 tinklą 41-ame šalies mieste. LP EXPRESS 24 - tai didžiausias Lietuvoje visą parą veikiančių siuntų savitarnos terminalų tinklas, išdėstytas tose vietose, kuriose pastebimi didžiausi klientų srautai (prekybos centrai, degalinės ir t.t.).

Socialinė atsakomybė

Tautiškumo skatinimas

Kovo 11-ąją minint Lietuvos Nepriklausomybės atkūrimo 25-metį Lietuvos paštas gyventojus pakvietė švęsti visą mėnesį, o šventinėmis akimirkomis dalintis socialiniame tinkle „Facebook“. Gražiausių ir daugiausia simpatijų sulaukusių nuotraukų autoriams atiteko išskirtinė dovana – asmeninis atvirukų rinkinys, taip pat – valstybinės vėliavos.

Darbuotojai

Visus metus didelį dėmesį klientų aptarnavimui skiriantis Lietuvos paštas tradiciškai balandžio mėnesį gyventojus pakvietė įvertinti rezultatus ir balsuoti už geriausiai aptarnaujančius Lietuvos pašto darbuotojus.

Šiomet savo nuomonę apie Lietuvos pašto darbuotojų aptarnavimą išreiškė rekordinis skaičius klientų – beveik 3 tūkst. klientų savo balsus atidavė už geriausiai aptarnaujančius laiškininkus, klientų aptarnavimo specialistus, paštų viršininkus, PayPost skyrių vadyninkus ir LP EXPRESS kurjerius.

Jau tapo gražia tradicija, kad prasidėjus vasarai Lietuvos pašto darbuotojai neatlygintinai paaukoja kraujo. Bendradarbiaujant su Nacionaliniu kraujo centru jau dešimtą kartą Lietuvos pašte buvo surengta kraujo donorystės akcija. Šiomet neatlygintinai kraujo davė apie 20 darbuotojų.

Antrus metus iš eilės Lietuvos pašto darbuotojų vaikai ir jų draugai, klasiokai, auklėtojos ir mokytojos Tarptautinės vaikų gyvimo dienos proga lankėsi paštuose. Šiomet įvairiuose paštuose apsilankė daugiau nei 320 vaikų.

Ekskursijų dalyviai galėjo pirmą kartą parašyti laišką, uždėti antspaudą, susipažinti su geltonąja pašto dėžute ir išgirsti, kaip keliauja jų parašytas laiškas.

Beveik pusšimtis Lietuvos pašto darbuotojų šiomet savo jėgas išbandė įvairiose sporto varžybose – Kauno pusės maratono ir moterų „Avon“ bėgimuose, Trakų triatlone. Lietuvos pašto komandos bėgikai visose varžybose pasiekė ištis puikių ir aukštų rezultatų.

Balandžio-birželio mėnesiais Lietuvos pašte vyko sveikatingumo akcija, kurios metu darbuotojai klausė paskaitų apie sveiką mitybą, kaip atsipalaiduoti po įtemptos darbo dienos, kaip mankštintis darbo vietoje. Lietuvos pašto darbuotojai turėjo galimybę nemokamai išsitiirti sveikatą, atliekant kūno masės indekso ir kraujo spaudimo matavimus, dalyvaujant akcijoje „Nedelsk“. Sveikatingumo akcijos metu savo sveikatą darbuotojai gerino dalyvaudami nemokamose pilates, šiaurietiško ėjimo mankštose. Iš viso akcijoje dalyvavo beveik 200 Lietuvos pašto darbuotojų.

Švietimas

Mokslių metams artėjant į pabaigą Susisiekimo ministerijoje tradiciškai buvo apdovanoti Tarptautinio jaunimo epistolinio rašinio konkurso nacionalinio etapo laureatai. Šiomet geriausio laiško formos rašinio autoriumi tapo Trakų r. Lentvario Motiejaus Šimeliočio gimnazijos auklėtinis Rytis Zakševskis.

Šių metų epistolinio rašinio tema „Parašyk laišką, kokiame pasaulyje nori užaugti“ konkurso nugalėtoją R. Zakševskį įkvėpė pagyldinti ir labai skaudžią, tačiau šiuo metu itin aktualią temą – patyčias mokykloje.

R. Zakševskio rašinys išverstas į prancūzų kalbą ir išsiųstas Pasaulinės pašto sąjungos Tarptautiniam biurui, kur bus vertinamas tarptautinės komisijos. Antrajam šio konkurso etapui teikiami viso pasaulio šalių mokinių rašiniai.

Lietuvos paštas tęsia bendradarbiavimą su projektu „Kam to reikia?!“ ir šalies moksleiviams organizuoja paskaitas filatelijos tema, rengia ekskursijas paštuose. Šiomet su Lietuvos paštu susipažino keli šimtai įvairaus amžiaus moksleivių iš įvairiausių šalies mokyklų ir gimnazijų.

Gegužės mėnesį, išleidęs naują pašto ženklą „Senieji žaislai“ iš serijos „Europa“, Lietuvos paštas pakvietė gyventojus už jį balsuoti gražiausių Europos pašto ženklų konkurse. Savo balsą už gražiausią Europos pašto ženklą galima atiduoti „PostEurop“ internetiniame tinklalapyje <http://www.posteurop.org/europa2015>.

Aplinkosauga

2015 metais jau penktą kartą Lietuvos pašto darbuotojai prisijungė prie aplinkosauginės iniciatyvos „Darom“. Balandžio 24-26 dienomis visoje Lietuvoje aplinką švarino beveik pusantro tūkstančio Lietuvos pašto darbuotojų, kur prie iniciatyvos prisijungė ne tik didžiųjų, bet ir mažesnių miestų paštų darbuotojai.

Generalinė direktorė

Lina Minderienė






**2015 M. I PUSMEČIO BENDROVĖS SUTRUMPINTOS
TARPINĖS FINANSINĖS ATASKAITOS**

Bendrųjų pajamų ataskaita


	Pastabos		Balandis-Birželis		Sausis-Birželis	
	2015 m.	2014 m.	2015 m.	2014 m.	2015 m.	2014 m.
	Pardavimo pajamos	16 612 114	14 608 624	32 732 488	28 236 307	
Kitos pajamos	293 855	248 557	501 316	506 459		
	16 905 969	14 857 181	33 233 804	28 742 766		
Su darbuotojais susijusios sąnaudos	(9 058 887)	(8 502 376)	(17 943 963)	(17 094 372)		
Tarptautinio pašto vežimo ir atsiskaitymų su užsienio paštais sąnaudos	(3 376 443)	(1 910 993)	(5 266 090)	(3 233 740)		
Komunalinių paslaugų sąnaudos	(365 968)	(352 038)	(1 064 418)	(1 113 018)		
Transporto nuoma	(563 520)	(524 100)	(1 105 676)	(1 039 566)		
Medžiagų ir žaliavų sąnaudos	(392 581)	(355 922)	(767 034)	(661 088)		
Turto remontas ir priežiūra	(554 443)	(420 959)	(1 081 279)	(970 348)		
Ilgalaikio turto nusidėvėjimo ir amortizacijos sąnaudos	(519 720)	(454 191)	(1 018 370)	(910 937)		
Kitos sąnaudos	(2 668 413)	(1 420 185)	(4 356 250)	(2 699 052)		
	(17 499 974)	(13 940 764)	(32 603 080)	(27 722 121)		
Veiklos pelnas	(594 004)	916 417	630 724	1 020 645		
Finansinės veiklos pajamos	228 129	9 128	798 125	37 177		
Finansinės veiklos (sąnaudos)	(178 182)	(42 315)	(810 256)	(155 816)		
Pelnas	(544 057)	883 230	618 593	902 006		
Pelno mokestis	67 058	(150 476)	(108 469)	(150 476)		
Grynasis pelnas	(476 999)	732 754	510 124	751 530		
Kitos bendrosios pajamos (sąnaudos)						
Kitos bendrosios pajamos (sąnaudos), kurios bus pripažintos pelnu arba nuostoliu ateinančiais laikotarpiais	-	-	-	-		
Kitos bendrosios pajamos (sąnaudos), kurios nebus pripažintos pelnu arba nuostoliu ateinančiais laikotarpiais	-	-	-	-		
Iš viso bendrųjų pajamų	(476 999)	732 754	510 124	751 530		

Lina Minderienė
Generalinė direktorė



(parašas)

Aurika Pelešienė
Vyriausioji buhalterė




(parašas)

Finansinės būklės ataskaita

	Pastabos	2015 m. birželio 30 d.	2014 m. gruodžio 31 d.
TURTAS			
Ilgalaikis turtas			
Nematerialusis turtas	5	1 831 319	1 932 730
Ilgalaikis materialusis turtas	6	32 240 492	31 890 856
Investicinis turtas	7	3 281 555	5 443 327
Ilgalaikis finansinis turtas	8	10 410 339	9 021 502
		<u>47 763 705</u>	<u>48 288 415</u>
Trumpalaikis turtas			
Ilgalaikis turtas skirtas pardavimui	9	2 956 129	1 194 678
Atsargos	10	1 967 515	1 457 032
Iš pirkėjų gautinos sumos	11	4 935 515	3 447 726
Išankstiniai apmokėjimai, ateinančio laikotarpio sąnaudos ir sukauptos pajamos			
pajamos	12	9 835 843	9 637 585
Kitos gautinos sumos	13	4 637 122	6 542 895
Pinigai ir pinigų ekvivalentai	14	3 873 278	22 354 492
		<u>28 205 402</u>	<u>44 634 409</u>
Turto iš viso		<u>75 969 107</u>	<u>92 922 824</u>
NUOSAVAS KAPITALAS			
Išstatinis kapitalas	14	32 791 579	32 748 613
Išstatymų numatytas rezervas	15	731 448	684 765
Nepaskirstytasis pelnas		510 124	233 417
Nuosavo kapitalo iš viso		<u>34 033 151</u>	<u>33 666 795</u>
JSIPAREIGOJIMAI			
Ilgalaikiai įsipareigojimai			
Finansinės skolos	16	3 227 010	5 789 323
Ilgalaikės išmokos darbuotojams	17	339 619	339 619
Dotacijos ir subsidijos	18	13 987	4 967
Atidėtojo pelno mokesčio įsipareigojimas		570 299	532 684
		<u>4 150 915</u>	<u>6 666 593</u>
Trumpalaikiai įsipareigojimai			
Finansinės skolos	16	10 746 407	27 474 548
Skolos tiekėjams		7 721 910	7 178 287
Gauti išankstiniai apmokėjimai, sukauptos sąnaudos, ateinančių laikotarpių			
pajamos	19	15 870 093	17 065 923
Ilgalaikių išmokų darbuotojams einamųjų metų dalis		378 634	378 634
Pelno mokesčiai		64 591	184 433
Kitos mokėtinos sumos	20	3 003 406	307 612
		<u>37 785 041</u>	<u>52 589 436</u>
Įsipareigojimų iš viso		<u>41 935 956</u>	<u>59 256 029</u>
Nuosavo kapitalo ir įsipareigojimų iš viso		<u>75 969 107</u>	<u>92 922 824</u>

Lina Minderienė
Generalinė direktorė



(parašas)

Aurika Pelanienė
Vyriausioji buhalterė




(parašas)

P pinigų srautų ataskaita


	Pastabos	2015 m.	2014 m.
P pinigų srautai iš pagrindinės veiklos			
Grynasis pelnas		510 124	751 530
Nepinigių (pajamų) sąnaudų atstatymas:			
Pelno mokestis		70 853	-
Nusidėvėjimas ir amortizacija	5,6,7	1 018 371	910 937
Ilgalaikio materialiojo turto pardavimo nuostolis (pelnas)		(148 006)	(119 031)
Ilgalaikio materialiojo, ilgalaikio materialiojo skirto parduoti ir nematerialiojo turto nurašymas ir vertės sumažėjimas (vertės sumažėjimo atstatymas)	5,6	255	3 543
Iš pirkėjų gautinų sumų ir atsargų vertės sumažėjimo pokytis	8,10,11	16 921	29 282
Ilgalaikių išmokų darbuotojams padidėjimas (sumažėjimas)	17	-	-
Sukauptų sąnaudų pasikeitimas	19	947 897	701 951
Sukauptų pajamų pasikeitimas	12	(2 127 089)	(460 278)
Atidėtojo pelno mokesčio pokytis		37 615	150 476
Finansinės veiklos rezultatų eliminavimas		(22 450)	1 859
		304 491	1 970 269
Apyvartinio kapitalo pasikeitimai:			
Ilgalaikio finansinio ir kito ilgalaikio turto (padidėjimas) sumažėjimas		(20 964)	2 235
Atsargų (padidėjimas)	10	(510 483)	(41 939)
Iš pirkėjų gautinų sumų (padidėjimas)	11	(1 483 746)	80 892
Kitų gautinų sumų, išankstinių apmokėjimų, ateinančio laikotarpio sąnaudų ir sukauptų pajamų (padidėjimas) sumažėjimas	12,13	3 834 604	1 932 042
Skolų tiekėjams (sumažėjimas) padidėjimas		543 623	(101 978)
Kitų mokėtinų sumų, gautų išankstinių apmokėjimų ir sukauptų sąnaudų padidėjimas	19,2	371 373	(1 024 932)
		3 038 898	2 816 589
Gryniesiems pagrindinės veiklos pinigų srautai			
Investicinės veiklos pinigų srautai			
Ilgalaikio turto (išskyrus investicijas) (išsigijimas)	5,6	(1 062 294)	(403 726)
Ilgalaikio turto (išskyrus investicijas) perleidimas		342 790	585 322
Investicijos į dukterines įmones	7	-	-
Paskolų suteikimas	7	(1 606 052)	(2 457 426)
Paskolų susigrąžinimas		217 215	-
Gautos palūkanos		205 253	119 120
		(1 903 088)	(2 156 710)
Gryniesiems investicinės veiklos pinigų srautai			
Finansinės veiklos pinigų srautai			
Paskolų gavimas	16	926	2 769 329
Paskolų (grąžinimas)	16	(19 291 379)	(3 362 171)
Lizingo (finansinės nuomos) (mokėjimai)	16	-	-
Dividendų (išmokėjimas)		(186 734)	-
(Sumokėtos) palūkanos		(139 837)	(131 598)
		(19 617 024)	(724 440)
Grynasis pinigų srautų padidėjimas (sumažėjimas)			
		(18 481 214)	(64 561)
Pinigai ir pinigų ekvivalentai laikotarpio pradžioje			
		22 354 492	3 945 719
Pinigai ir pinigų ekvivalentai laikotarpio pabaigoje			
		3 873 278	3 881 158

Lina Minderienė
Generalinė direktorė



(parašas)

Aurika Pelanienė
Vyriausioji buhalterė




(parašas)

Nuosavo kapitalo pokyčių ataskaita


Pastabos	Išstatinis kapitalas	Rezervai	Nepaskirstytasis pelnas (nuostoliai)	Iš viso
Likutis 2013 m. gruodžio 31 d.	32 748 613	70 687	3 070 391	35 889 690
Grynasis pelnas	-	-	751 530	751 530
Kitos bendrosios pajamos (sąnaudos)	-	-	-	-
Viso bendrųjų pajamų	-	-	751 530	751 530
Pervesta į privalomąjį rezervą	-	-	-	-
Dividendai	-	-	-	-
Likutis 2014 m. birželio 30 d.	32 748 613	70 687	3 821 921	36 641 220
Likutis 2014 m. gruodžio 31 d.	32 748 613	684 765	233 417	33 666 795
Grynasis pelnas	-	-	510 124	510 124
Kitos bendrosios pajamos (sąnaudos)	-	-	-	-
Viso bendrųjų pajamų	-	-	510 124	510 124
Išstatinio kapitalo perskaičiavimas	42 966	-	-	42 966
Pervesta į privalomąjį rezervą	-	46 683	(46 683)	-
Dividendai	-	-	(186 734)	(186 734)
Likutis 2015 m. birželio 30 d.	32 791 579	731 448	510 124	34 033 151

Lina Minderienė
Generalinė direktorė



(parašas)

Aurika Pelanienė
Vyriausioji buhalterė



(parašas)

Finansinių ataskaitų aiškinamasis raštas

1 Bendroji informacija

Akcinė bendrovė Lietuvos paštas (toliau – Bendrovė) yra Lietuvos Respublikoje registruota akcinė bendrovė. Jos buveinės adresas yra:

J.Jasinskio g. 16,
Vilnius,
Lietuva.

Bendrovė savo veiklą pradėjo 1992 m. sausio 2 d. ir buvo pavadinta Valstybės įmonė Lietuvos paštas. Lietuvos Respublikos susisiekimo ministerija 2005 m. gruodžio 23 d. įsakymu Nr. 3-587 „Dėl valstybės įmonės Lietuvos pašto pertvarkymo į akcinę bendrovę Lietuvos paštas“ nuo 2006 m. sausio 3 d. pertvarkė valstybės įmonę Lietuvos paštas į Akcinę bendrovę Lietuvos paštas. Lietuvos Respublikos susisiekimo ministerija valdo 100 procentų Bendrovės akcijų. Bendrovės veikla apima universaliųjų, kitų pašto, kurjerių, finansinių paslaugų ir pan. paslaugų teikimą.

2015 m. birželio 30 d. bei 2014 m. gruodžio 31 d. Bendrovės įstatinį kapitalą sudarė 113 074 410 akcijų, kurių kiekvienos nominali vertė 0,29 euras (2014 m. gruodžio 31 d. -1 litas), yra paprastosios ir pilnai apmokėtos. Bendrovė neturi įsigijusi savų akcijų.

Bendrovė neturi filialų.

2015 m. birželio 30 d. Bendrovė turėjo šias 100 proc. valdomas dukterines įmones: UAB „Lietuvos pašto finansinės paslaugos“, UAB „LP mokėjimų sprendimai“ ir UAB „Baltic post“, kurių duomenys 2015 m. birželio 30 d. buvo:

	UAB „Baltic post“	UAB „LP mokėjimų sprendimai“	UAB „Lietuvos pašto finansinės paslaugos“
Šalis	Lietuva	Lietuva	Lietuva
Bendrovės valdomų akcijų dalis	100 proc.	100 proc.	100 proc.
Investicijos dydis (savikaina Eur.)	1 865 732	2 896	18 085
2015 m. I pusmečio pelnas (nuostoliai)	(956 985)	(32 578)	(7 594)
Nuosavas kapitalas 2015-06-30 d.	(6 011 635)	(30 315)	44 289
Veikla	Kurjerių paslaugos	Konsultacinės paslaugos	Spausdinimo paslaugos

Nuo 2011 m. Bendrovė yra įgijusi mokėjimo įstaigos licenciją.

2015 m. birželio 30 d. Bendrovės darbuotojų skaičius buvo 6 042 (2014 m. birželio 30 d. – 6 125).

2 Finansinių ataskaitų rengimo pagrindas

Šios Bendrovės sutrumpintos tarpinės finansinės ataskaitos už 2015 m. I pusmetį parengtos pagal pagal Tarptautinius finansinės atskaitomybės standartus (TFAS), patvirtintus ES, tarp jų - pagal 34 Tarptautinį apskaitos standartą (TAS).

Bendrovės sutrumpintos 2015 m. I pusmečio tarpinės finansinės ataskaitos, įskaitant 2015 m. birželio 30 d. finansinės būklės ataskaitą ir 2015 m. I pusmečio bendrųjų pajamų ataskaitą, pinigų srautų ataskaitą bei nuosavo kapitalo pokyčių ataskaitą, yra neaudituotos. Metinių finansinių ataskaitų auditą už iki 2014 gruodžio 31 d. pasibaigusius metus atliko UAB "ERNST & YOUNG BALTIC ". Siekiant geriau suprasti šiose finansinėse ataskaitose pateiktą informaciją, sutrumpintos Bendrovės finansinės ataskaitos turi būti skaitomos kartu su Bendrovės metinėmis 2014 m. finansinėmis ataskaitomis, kurios buvo parengtos pagal Tarptautinius Finansinės atskaitomybės Standartus(TFAS) priimtus taikymui Europos Sąjungoje.

Šios finansinės ataskaitos yra atskiros Bendrovės finansinės ataskaitos, kurios parengtos įsigijimo savikainos principu.

3 Apskaitos politika

Sudarant Bendrovės sutrumpintas tarpines finansines ataskaitas už 2015 m. I pusmetį buvo laikomasi tų pačių apskaitos principų kaip ir rengiant metines finansines ataskaitas už 2014 m. gruodžio 31 d. pasibaigusius metus. Šie apskaitos principai buvo nuosekliai taikomi visiems pateikiamiems laikotarpiais.

4 Reikšmingi apskaitos įvertinimai

Rengiant sutrumpintas tarpines finansines ataskaitas, vadovybei reikia padaryti tam tikrus sprendimus, prielaidas ir įvertinimus, kurie įtakoja taikomus apskaitos principus bei pateiktas turto, įsipareigojimų, pajamų ir sąnaudų sumas. Faktiniai rezultatai gali skirtis nuo šių įvertinimų.

Rengiant šias sutrumpintas tarpines finansines ataskaitas, reikšmingi vadovybės sprendimai dėl apskaitos principų taikymo bei pagrindiniai neapibrėžtumų nustatymo šaltiniai buvo tie patys, kaip ir tie, kurie buvo pritaikyti rengiant 2014 m. gruodžio 31 d. pasibaigusį metų finansines ataskaitas.

5 Nematerialusis turtas

	Patentai ir licencijos	Išankstinis mokėjimas	Programinė įranga	Iš viso
2014 m. birželio 30 d. pasibaigę metai				
Likutinė vertė 2014 m. sausio 1 d.	95 114	-	907 443	1 002 557
Įsigijimai	1 418	-	2 242	3 660
Perklasifikavimai tarp grupių	-	-	-	-
Nurašymai	-	-	-	-
Amortizacija	(43 832)	-	(42 134)	(85 966)
Likutinė vertė 2014 m. birželio 30 d.	52 700	-	867 551	920 251
2014 m. birželio 30 d.				
Įsigijimo vertė	588 736	-	4 169 715	4 758 451
Sukaupta amortizacija	(536 036)	-	(3 302 164)	(3 838 200)
Likutinė vertė 2014 m. birželio 30 d.	52 700	-	867 551	920 251
2015 m. birželio 30 d. pasibaigę metai				
Likutinė vertė 2015 m. sausio 1 d.	1 025 523	947 057	907 207	1 932 730
Įsigijimai	-	-	8 642	8 642
Perklasifikavimai tarp grupių	-	-	-	-
Nurašymai	-	-	-	-
Amortizacija	(9 658)	-	(100 395)	(110 053)
Likutinė vertė 2015 m. birželio 30 d.	1 015 865	947 057	815 454	1 831 319
2015 m. birželio 30 d.				
Įsigijimo vertė	606 510	947 057	4 066 934	5 620 501
Sukaupta amortizacija	(537 702)	-	(3 251 480)	(3 789 182)
Likutinė vertė 2015 m. birželio 30 d.	68 808	947 057	815 454	1 831 319

Bendrovės bendrųjų pajamų ataskaitoje nematerialiojo turto amortizacija yra įtraukta į ilgalaikio turto nusidėvėjimo ir amortizacijos sąnaudų straipsnį.

6 Ilgalaikis materialusis turtas

	Žemė	Pastatai ir statiniai	Mašinos ir įrenginiai	Transporto priemonės	Kitas materialus turtas	Nebaigta statyba	Iš viso
2014 m. birželio 30 d. pasibaigę metai							
Likutinė vertė 2014 m. sausio 1 d.	-	30 376 274	1 403 650	744 304	1 033 919	17 956	33 576 103
Įsigijimai	-	-	15 756	132 622	251 689	-	400 067
Pardavimai	-	(158 214)	-	-	-	-	(158 214)
Nurašymai	-	-	(2 963)	(212)	(412)	-	(3 587)
Perklasifikavimas tarp grupių	-	21 542	32 860	-	(54 402)	-	-
Perkelta iš investicinio turto	-	262 871	-	-	-	-	262 871
Nusidėvėjimas	-	(374 573)	(129 439)	(90 718)	(211 505)	-	(806 235)
Likutinė vertė 2014 m. birželio 30 d.	-	30 127 900	1 319 864	785 996	1 019 289	17 956	33 271 005
2014 m. birželio 30 d.							
Įsigijimo vertė	-	45 591 553	2 920 129	4 006 353	6 121 800	17 956	58 657 791
Sukauptas nusidėvėjimas	-	(12 707 830)	(1 600 265)	(3 112 313)	(5 090 839)	-	(22 511 247)
Sukauptas vertės sumažėjimas	-	(2 755 823)	-	(108 044)	(11 672)	-	(2 875 539)
Likutinė vertė 2014 m. birželio 30 d.	-	30 127 900	1 319 864	785 996	1 019 289	17 956	33 271 005
2015 m. birželio 30 d. pasibaigę metai							
Likutinė vertė 2014 m. sausio 1 d.	-	28 456 338	1 200 843	694 557	1 539 118	-	31 890 856
Įsigijimai	-	-	94 680	891 934	67 038	-	1 053 652
Pardavimai	-	(53 927)	-	-	(18)	-	(53 945)
Nurašymai	-	-	(24)	-	(231)	-	(255)
Perkelta iš investicinio turto	-	216 321	-	-	-	-	216 321
Nusidėvėjimas	-	(352 581)	(120 988)	(109 085)	(283 483)	-	(866 137)
Likutinė vertė 2015 m. birželio 30 d.	-	28 266 151	1 174 511	1 477 406	1 322 424	-	32 240 492
2015 m. birželio 30 d.							
Įsigijimo vertė	-	43 483 325	2 878 823	4 898 287	5 099 251	-	56 359 686
Sukauptas nusidėvėjimas	-	(12 581 535)	(1 704 312)	(3 335 874)	(3 776 827)	-	(21 398 548)
Sukauptas vertės sumažėjimas	-	(2 635 639)	-	(85 007)	-	-	(2 720 646)
Likutinė vertė 2015 m. birželio 30 d.	-	28 266 151	1 174 511	1 477 406	1 322 424	-	32 240 492

Bendrovės ilgalaikio materialiojo turto nusidėvėjimas per 2015 m. I pusmetį sudaro 866 137 eurus (806 235 eurus 2014 m. I pusmetį). Bendrovės bendrųjų pajamų ataskaitoje ilgalaikio materialiojo turto nusidėvėjimas yra įtrauktas į ilgalaikio turto nusidėvėjimo ir amortizacijos sąnaudų straipsnį.

7 Investicinis turtas

Investicinis turtas apima dalį biurų pastatų nuomojamų juridiniams ir fiziniams asmenims. Taip pat jam priskiriamas turtas nenaudojamas veikloje, bet iš kurio tikimasi vertės padidėjimo pardavimo metu.

	<u>Pastatai</u>
2014 m. birželio 30 d. pasibaigę metai	
Likutinė vertė 2014 m. sausio 1 d.	1 850 354
Perklasifikavimas iš ilgalaikio materialiojo turto	(262 871)
Nusidėvėjimas	(18 737)
Likutinė vertė 2014 m. birželio 30 d.	1 568 746
2014 m. birželio 30 d.	
Įsigijimo vertė	2 368 720
Sukauptas nusidėvėjimas	(799 974)
Likutinė vertė 2014 m. birželio 30 d.	1 568 746
2015 m. birželio 30 d. pasibaigę metai	
Likutinė vertė 2015 m. sausio 1 d.	5 443 327
Perklasifikavimas į turtą skirtą pardavimui	(1 902 290)
Perklasifikavimas į ilgalaikį turtą	(216 321)
Nusidėvėjimas	(43 161)
Likutinė vertė 2015 m. birželio 30 d.	3 281 555
2015 m. birželio 30 d.	
Įsigijimo vertė	4 046 739
Sukauptas nusidėvėjimas	(765 184)
Likutinė vertė 2015 m. birželio 30 d.	3 281 555

8 Ilgalaikis finansinis turtas

	2015 m. birželio 30 d.	2014 m. gruodžio 31 d.
Investicijos į dukterines įmones	3 467 687	3 467 687
Paskolos dukterinėms įmonėms	7 688 072	6 082 020
Po vienerių metų gautinos sumos	931 123	1 127 375
	<u>12 086 882</u>	<u>10 677 082</u>
-Suteiktų paskolų ir investicijų į dukterinę įmonę vertės sumažėjimas	(1 580 974)	(1 580 974)
-Po vienerių metų gautinų sumų vertės sumažėjimas	(95 569)	(74 606)
	<u>10 410 339</u>	<u>9 021 502</u>

9 Ilgalaikis turtas skirtas pardavimui

2014 m. birželio 30 d. pasibaigę metai

Likutinė vertė 2014 m. sausio 1 d.

Pardavimai

Likutinė vertė 2014 m. birželio 30 d.

4 355 718

(308 078)

4 047 640

2015 m. birželio 30 d. pasibaigę metai

Likutinė vertė 2015 m. sausio 1 d.

Pardavimai

Perklasifikavimas iš investicinio turto

Likutinė vertė 2015 m. birželio 30 d.

1 194 678

(140 839)

1 902 290

2 956 129

Turtą, skirtą pardavimui, sudaro pastatai bei statiniai. Vertės sumažėjimas, susijęs su turtu, skirtu pardavimui, yra įtrauktas į kitas sąnaudas bendrųjų pajamų ataskaitoje.

10 Atsargos

	2015 m. birželio 30 d.	2014 m. gruodžio 31 d.
Atsargos ir medžiagos	96 162	53 965
Filatelinė produkcija	104 311	94 863
Prekės kelyje	13 501	-
Pirktos prekės, skirtos perparduoti	1 795 250	1 349 913
	<u>2 009 224</u>	<u>1 498 741</u>
Atimti: vertės sumažėjimas	(41 709)	(41 709)
	<u>1 967 515</u>	<u>1 457 032</u>

Bendrovės atsargų, apskaitytų grynąja realizacine verte, įsigijimo savikaina 2015 m. birželio 30 d. sudarė 41 709 eurus (41 709 eurus 2014 m. gruodžio 31 d.).

Atsargų, nurašytų ir apskaitytų bendrųjų pajamų ataskaitoje, suma 2015 m. I pusmetį sudarė 767 034 eurus (661 088 eurus - 2014 m. I pusmetį).

11 Iš pirkėjų gautinos sumos

	2015 m. birželio 30 d.	2014 m. gruodžio 31 d.
Pirkėjų įsiskolinimas, bendrąją vertę	6 553 891	5 070 145
Pirkėjų įsiskolinimo vertės sumažėjimai	(1 618 376)	(1 622 418)
	4 935 515	3 447 726

Iš pirkėjų gautinos sumos yra beprocentės ir paprastai jų apmokėjimo terminas yra 30 dienų.

Iš pirkėjų gautinų sumų vertės sumažėjimo pasikeitimas yra toks:

2014 m. gruodžio 31 d. likutis		1 622 418
Vertės sumažėjimas, priskaičiuotas per metus		(4 042)
2015 m. birželio 30 d. likutis		1 618 376

12 Išankstiniai apmokėjimai, ateinančių laikotarpių sąnaudos ir sukauptos pajamos

		2015 m. birželio 30 d.	2014 m. gruodžio 31 d.
Sukauptos tarptautinių atsiskaitymų pajamos	(a)	8 109 412	8 216 770
Ateinančio laikotarpio sąnaudos	(b)	681 225	65 973
Išankstiniai apmokėjimai		974 672	1 328 279
Kitos sukauptos pajamos		70 534	26 564
		9 835 843	9 637 585

a) Sukauptų tarptautinių atsiskaitymų pajamų straipsnyje Bendrovė apskaito suteiktas paslaugas užsienio paštam (paskirtiesiems operatoriams), kurios būna galutinai suderintos ir sąskaitos išrašomos tik ateinančiais metais po finansinės būklės ataskaitų datos.

b) Ateinančių laikotarpių sąnaudų straipsnyje apskaitomos draudimo, prenumeratos, licencijų palaikymo, dalyvavimo tarptautinėse pašto sistemose būsimų laikotarpių sąnaudos bei būsimų laikotarpių atostoginių išmokėjimas.

13 Kitos gautinos sumos

	2015 m. birželio 30 d.	2014 m. gruodžio 31 d.
Periodinių leidinių pristatymo kaimo gyvenamųjų vietovių prenumeratoriams paslaugų kompensavimo gautina suma	4 140 297	6 090 117
Avansiniai mokėjimai į biudžetą	-	-
Kitos gautinos sumos	496 825	452 777
	4 637 122	6 542 895

2012 metais Vyriausybė nustatė periodinių leidinių pristatymo kaimo gyvenamųjų vietovių prenumeratoriams paslaugos tarifus mažesnius nei šios paslaugos sąnaudos. Nuo 2012 metų Lietuvos Respublikos Pašto įstatyme patvirtintas tokių sąnaudų ir tarifų skirtumo dengimas iš valstybės biudžeto lėšų pagal Vyriausybės nustatytą tvarką. Bendrovė per šių metų šešis mėnesius patyrė 1,9 mln. eurų nuostolį teikdama periodinių leidinių pristatymo kaimo gyvenamųjų vietovių prenumeratoriams paslaugą. Per 2015 metų pirmąjį pusmetį iš valstybės biudžeto lėšų Bendrovei buvo kompensuotas 3,8 mln. eurų nuostolis patirtas teikiant prenumeratos pristatymo paslaugą kaimo gyvenamųjų vietovių prenumeratoriams.

14 Pinigai ir pinigų ekvivalentai

		2015 m. birželio 30 d.	2014 m. gruodžio 31 d.
Pinigai banke	(a)	158 982	21 087 110
Pinigai kasose		2 122 522	1 144 206
Pinigai kelyje		1 591 774	123 176
		3 873 278	22 354 492

a) Lietuvos Respublikos „Euro įvedimo Lietuvos Respublikoje“ įstatymu Bendrovė buvo įgaliota keisti litus į eurus 60 dienų po euro įvedimo. Šiai paslaugai atlikti, Bendrovei buvo suteikta 200 mln. Lt. (57,9 mln. eurų) paskola, kurią Bendrovė grąžino iki 2015 m. kovo 4 d.

15 Įstatinis kapitalas

2015 m. birželio 30 d. ir 2014 m. gruodžio 31 d. valstybei priklauso 113 074 410 paprastųjų akcijų, kurių kiekvienos nominali vertė yra 0,29 eurai (2014 m. gruodžio 31 d. - 1 litas). 2015 birželio 30 d. ir 2014 m. gruodžio 31 d. visos akcijos buvo pilnai apmokėtos.

16 Rezervai

Privalomasis rezervas

Šis rezervas yra privalomas pagal Lietuvos Respublikos Akcinių bendrovių įstatymo reikalavimus. Kasmetinis pervedimas į įstatymo numatytą rezervą sudaro 5 proc. grynojo ataskaitinio laikotarpio pelno, apskaičiuoto pagal Lietuvos Respublikoje finansinę apskaitą reglamentuojančius teisės aktus, ir yra privalomas tol, kol šis rezervas pasiekia 10 proc. akcinio kapitalo.

17 Finansinės skolos

	2015 m. birželio 30 d.	2014 m. gruodžio 31 d.
Ilgalaikės finansinės skolos		
Bankų paskolos	3 227 010	5 789 323
	3 227 010	5 789 323
Trumpalaikės finansinės skolos		
Bankų paskolos	10 746 407	27 474 548
Finansinių skolų iš viso	13 973 417	33 263 871

2015 m. birželio 30 d. negrąžintų paskolų palūkanų normos: O/N EONIA, 3 mėn. EURIBOR , 1 mėn. EURIBOR ,O/N Vilibor + banko nustatyta marža.

18 Dotacijos ir subsidijos

Bendroji vertė 2014 m. gruodžio 31 d.	5 184
Gauta dotacija	10 000
Nurašyta dotacija	-
Bendroji vertė 2015 m. birželio 30 d.	15 184
Sukaupta amortizacija 2014 m. gruodžio 31 d.	(217)
Amortizacija už laikotarpį	(980)
Sukaupta amortizacija 2015 m. birželio 30 d.	(1 197)
Grynoji likutinė vertė 2014 m. gruodžio 31 d.	4 967
Grynoji likutinė vertė 2015 m. birželio 30 d.	13 987

19 Gauti išankstiniai apmokėjimai, sukauptos sąnaudos

		2015 m. birželio 30 d.	2014 m. gruodžio 31 d.
Gauti išankstiniai apmokėjimai	(a)	3 265 230	5 825 542
Tarptautinių atsiskaitymų sukauptos sąnaudos	(b)	9 407 200	8 734 400
Sukauptas atostogų rezervas		2 506 019	2 039 777
Kintamos darbo užmokesčio dalies sukaupimas		275 058	331 259
Kita		416 586	134 944
		15 870 093	17 065 923

a) Gautus išankstinius apmokėjimus didžiąja dalimi sudaro išankstiniai apmokėjimai už prenumeratą.

b) Galutinių atsiskaitymų sukauptas sąnaudas sudaro iš užsienio paštų (paskirtųjų operatorių) gautos paslaugos, kurios bus galutinai suderintos ir sąskaitos bus gautos tik ateinančiais metais po finansinės būklės ataskaitų datos.

20 Kitos mokėtinos sumos

	2015 m. birželio 30 d.	2014 m. gruodžio 31 d.
Su darbo santykiais susiję įsipareigojimai	2 525 742	(425)
Mokesčiai (išskyrus pelno mokesť)	408 737	242 997
Kita	68 927	65 040
Kitos mokėtinos sumos	3 003 406	307 612

21 Nebalansiniai įsipareigojimai ir neapibrėžtumai

Bendrovė yra suteikusi garantijų ir laidavusi bankams už pensijų ir kitų išmokų pristatymą. 2015 m. birželio 30 d. pasirašytos socialinių išmokų (pensijų ir pašalpu) pristatymo sutarčių įvykdymo garantijos sudarė 3 480 827 eurų.