



LIETUVOS PAŠTAS

Akcinė bendrovė Lietuvos paštas

2011 m. tarpinė finansinė atskaitomybė
už trijų mėnesių laikotarpį, pasibaigusį 2011 m. kovo 31 d.
(neaudituoja)



Misija

Teikti kokybiškas ir profesionalias pašto, logistikos, finansines, tarpininkavimo ir elektronines paslaugas.

Vizija

Būti finansiškai stabilia, modernia ir klientų lūkesčius pateisinančia bendrove.

Vertybės

Bendras tikslas

Esame profesionalių darbuotojų ir vadovų komanda, gebanti susitelkti bendram tikslui ir kryptingai jo siekti. Priimame pasvertus, argumentuotus ir aiškius bendrovės valdymo sprendimus. Tarpusavyje dalinamės sukauptomis žiniomis ir patirtimi. Analizuojame ir vertiname savo komandos darbo rezultatus bei siekiame, kad jie nuolat gerėtų. Sistemingas ir komandinis darbas, orientuotas į puikius veiklos rezultatus, leidžia siekti užsibrėžtų tikslų ir įveikti naujus iššūkius.

Iniciatyvumas

Esame pasirengę naujiems iššūkiams, greitai ir lanksčiai prisitaikome prie rinkos pokyčių. Susidūrę su problemomis, jas sprendžiame, tik adekvačiai įvertinę situaciją. Aktyviai ieškome naujų idėjų ir geriausių sprendimų jas įgyvendindami. Siekiame, kad mūsų bendrovė taptų rinkos lydere.

Profesionalumas

Tinkamai atstovaujame bendrovei tiek verslo, tiek privačioje aplinkoje. Racionaliai vertiname situaciją ir drąsiai siūlome sprendimus. Nuolat tobulėjame, atnaujiname profesines žinias, kurias taikome kasdieniame darbe. Esame atviri naujovėms ir visada siekiame būti geriausi. Darbą su klientais ir bendradarbiais grindžiame atsakomybe, pasitikėjimu ir abipusiu supratimu.

Verslumas

Esame kūrybingi ir nuolat ieškome naujų veiklos sprendimų. Geriausių rezultatų pasiekiamo optimaliausiomis sąnaudomis. Turime daug idėjų ir geriausias iš jų įgyvendiname. Esame lankstūs, nes tik lankstumas ir patirtis leidžia priimti operatyvius ir profesionalius sprendimus. Stengiamės, kad mūsų darbas būtų grindžiamas pasiteisinusiais verslo sprendimais, o teikiamos paslaugos būtų aukščiausios kokybės.

Novatoriškumas

Esame atviri naujovėms, patys padedame įgyvendinti vadybos ar technologines naujoves įmonėje. Nuolat tobuliname darbo procesus, sekame savo darbo srities naujoves ir, būdami dėmesingi rinkos permainoms, geriausiai numatome konkurentų veiksmus.

Atsakingumas

Prisiimame visą atsakomybę už savo darbo rezultatus, laikomės duoto žodžio. Visada įvertiname savo veiksmų reikšmę ir rezultatus – tiek įmonės viduje, tiek išorėje. Veikiame kaip darni aplinkos ir visuomenės dalis. Esame atviri kritikai, kurią visada priimame ir į kurią reaguojame. Tiek vidaus, tiek išorinius klientus siekiame aptarnauti kokybiškai ir efektyviai.

Turinys

Bendrųjų pajamų ataskaita	4
Finansinės padėties ataskaita	5
Pinigų srautų ataskaita	6
Nuosavo kapitalo pokyčių ataskaita	7
Finansinių ataskaitų pastabos	8
1. Bendroji informacija	8
2. Apskaitos principai	8
3. Ilgalaikis materialusis ir nematerialusis turtas	8
4. Atsargos	9
5. Pirkėjų įsiskolinimas	9
6. Įstatinis kapitalas	9
7. Paskolos	9
8. Garantijos, laidavimai	9
9. Susijusių šalių sandoriai	10
10. Pabalansiniai įvykiai	10
Vadovybės pranešimas	11

Akcinė bendrovė Lietuvos paštas
2011 m. finansinės ataskaitos už 3 mėn. laikotarpį, pasibaigusį 2011 m. kovo 31 d.
Įmonės kodas: 121215587, adresas: A.Vivulskio g. 23, Vilnius
(Visos sumos pateiktos litais, jei nenurodyta kitaip)



LIETUVOS PAŠTAS

Bendrųjų pajamų ataskaita

	Sausis-Kovas	
	2011 m.	2010 m.
Pardavimo pajamos	43 654 565	43 221 993
Kitos pajamos	527 450	1 038 107
	<hr/>	<hr/>
	44 182 014	44 260 100
Su darbuotojais susijusios sąnaudos	(29 571 940)	(33 985 620)
Tarptautinio pašto vežimo ir atsiskaitymų su užsienio paštais sąnaudos	(3 190 020)	(3 589 700)
Komunalinių paslaugų sąnaudos	(2 787 030)	(3 166 736)
Transporto nuoma	(1 801 878)	(2 049 252)
Medžiagų ir žaliavų sąnaudos	(1 753 060)	(2 050 153)
Turto remontas ir priežiūra	(545 105)	(1 637 237)
Ilgalaikio turto nusidėvėjimo sąnaudos	(1 810 877)	(2 760 153)
Kitos sąnaudos	(4 995 780)	(4 345 249)
	<hr/>	<hr/>
	(46 455 689)	(53 584 100)
Veiklos pelnas	(2 273 675)	(9 324 000)
Finansinės veiklos pajamos	174 471	148 646
Finansinės veiklos (sąnaudos)	(477 046)	(258 444)
	<hr/>	<hr/>
Pelnas prieš apmokestinimą	(2 576 250)	(9 433 798)
Pelno mokesčio (sąnaudos)	353 994	-
	<hr/>	<hr/>
Grynasis pelnas(nuostoliai)	(2 222 256)	(9 433 798)
Kitos bendrosios pajamos:	<hr/>	<hr/>
	-	-
Iš viso bendrųjų pajamų	(2 222 256)	(9 433 798)

Lina Minderienė
Generalinė direktorė

Aurika Pelanienė
Vyriausioji buhalterė


Finansinės padėties ataskaita

	Pastabos	2011-03-31	2010-12-31
TURTAS			
Ilgalaikis turtas			
Ilgalaikis materialusis turtas	3	169 873 804	171 273 648
Ilgalaikis nematerialusis turtas	3	3 988 503	4 176 980
Ilgalaikis finansinis turtas		88 270	88 555
Atidėtojo pelno mokesčio turtas		2 074 335	1 720 341
		<u>176 024 912</u>	<u>177 259 524</u>
Trumpalaikis turtas			
Atsargos	4	3 092 283	2 963 459
Pirkėjų įsiskolinimas	5	14 832 431	11 938 809
Išankstiniai apmokėjimai, ateinančio laikotarpio sąnaudos ir sukauptos pajamos pajamos		14 974 890	17 148 551
Kitos gautinos sumos		791 075	759 494
Pinigai ir pinigų ekvivalentai	6	7 314 320	9 695 732
		<u>41 004 999</u>	<u>42 506 045</u>
Turto iš viso		<u>217 029 911</u>	<u>219 765 569</u>
NUOSAVAS KAPITALAS			
Įstatinis kapitalas	7	239 474 229	239 474 229
Rezervai		-	-
Nepaskirstytas pelnas		(128 622 074)	(126 399 819)
Nuosavo kapitalo iš viso		<u>110 852 155</u>	<u>113 074 410</u>
ĮSIPAREIGOJIMAI			
Ilgalaikiai įsipareigojimai			
Finansinės skolos	8	8 078 162	8 078 162
Ilgalaikės išmokos darbuotojams		2 796 505	2 796 505
Dotacijos ir subsidijos		10 587	14 230
Kitos ilgalaikės skolos		13 881 400	13 881 400
		<u>24 766 654</u>	<u>24 770 297</u>
Trumpalaikiai įsipareigojimai			
Finansinės skolos	8	22 269 854	13 893 433
Skolos tiekėjams		17 989 436	17 329 222
Gauti išankstiniai apmokėjimai, sukauptos sąnaudos		31 277 969	40 860 508
Ilgalaikių išmokų darbuotojams einamųjų metų dalis		970 077	970 078
Kitos mokėtinos sumos		8 903 766	8 867 621
		<u>81 411 102</u>	<u>81 920 862</u>
Įsipareigojimų iš viso		<u>106 177 756</u>	<u>106 691 159</u>
Nuosavo kapitalo ir įsipareigojimų iš viso		<u>217 029 911</u>	<u>219 765 569</u>

Lina Minderienė
 Generalinė direktorė




Aurika Pelanienė
 Vyriausioji buhalterė




Pinigų srautų ataskaita

	Sausis-Kovas	
	2011 m.	2010 m.
Pinigų srautai iš pagrindinės veiklos		
Grynasis pelnas	(2 222 256)	(9 433 798)
Nepiniginių pajamų / sąnaudų koregavimai:		
- Nusidėvėjimas ir amortizacija	1 810 877	2 760 281
- Ilgalaikio materialiojo turto pardavimo nuostoliai (pelnas)	20 024	-
- Ilgalaikio materialiojo ir nematerialiojo turto nurašymai ir vertės sumažėjimai (atstatymai)	1 577	-
- Gautinų sumų ir atsargų vertės sumažėjimai (atstatymai)	87 555	-
- Sukauptų sąnaudų pasikeitimas	551 719	(1 325 157)
- Sukauptų pajamų pasikeitimas	1 102 988	792 639
- Atidėtojo mokesčio pokytis	(353 994)	-
- Kitos (pajamos)	256 882	89 345
	<u>1 255 372</u>	<u>(7 116 690)</u>
Apyvartinio kapitalo pasikeitimai:		
- Ilgalaikio finansinio turto (padidėjimas) sumažėjimas	285	(9 673)
- Atsargų (padidėjimas) sumažėjimas	(140 026)	120 331
- Pirkėjų įsiskolinimo, išankstinių apmokėjimų, ateinančio laikotarpio sąnaudų ir sukauptų pajamų (padidėjimas) sumažėjimas	(1 930 884)	(3 989 548)
- Skolų tiekėjams, kitų finansinių įsipareigojimų, gautų išankstinių apmokėjimų ir sukauptų sąnaudų padidėjimas (sumažėjimas)	(9 437 901)	(8 171 907)
	<u>(11 508 526)</u>	<u>(12 050 797)</u>
Pagrindinės veiklos grynieji pinigų srautai	<u>(10 253 154)</u>	<u>(19 167 487)</u>
Pinigų srautai iš investicinės veiklos		
Ilgalaikio turto (išskyrus investicijas) (pirkimai)	(75 795)	(115 406)
Ilgalaikio nematerialiojo turto (pirkimai)	(172 270)	(391 920)
Įplaukos iš materialiojo turto pardavimo	265	-
Gautos palūkanos	2 626	19 768
Investicinės veiklos grynieji pinigų srautai	<u>(245 174)</u>	<u>(487 558)</u>
Pinigų srautai iš finansinės veiklos		
Gautos paskolos	8 909 164	-
Paskolų (grąžinimas)	-	(1 140 299)
Finansinio lizingo įmokų mokėjimas	(532 743)	(1 075 779)
(Sumokėtos) palūkanos	(259 508)	(109 113)
Finansinės veiklos grynieji pinigų srautai	<u>8 116 913</u>	<u>(2 325 191)</u>
Grynasis pinigų ir pinigų ekvivalentų (sumažėjimas) padidėjimas	<u>(2 381 415)</u>	<u>(21 980 236)</u>
Pinigai ir pinigų ekvivalentai metų pradžioje	9 695 732	24 055 037
Pinigai ir pinigų ekvivalentai metų pabaigoje	<u>7 314 317</u>	<u>2 074 801</u>

Lina Minderienė
 Generalinė direktorė



Aurika Pelanienė
 Vyriausioji buhalterė



Akcinė bendrovė Lietuvos paštas
2011 m. finansinės ataskaitos už 3 mėn. laikotarpį, pasibaigusį 2011 m. kovo 31 d.
Įmonės kodas: 121215587, adresas: A.Vivulskio g. 23, Vilnius
(Visos sumos pateiktos litais, jei nenurodyta kitaip)



LIETUVOS PAŠTAS

Nuosavo kapitalo pokyčių ataskaita

	Įstatinis kapitalas	Rezervai	Nepaskirstytasis pelnas	Iš viso
Likutis 2010 m. sausio 1 d.	239 474 229	345 446	(116 515 737)	123 303 938
Grynieji 2010 m. pirmojo ketvirčio nuostoliai	-	-	(9 433 798)	(9 433 798)
Viso bendrųjų pajamų	-	-	(9 433 798)	(9 433 798)
Sandoriai su akcininkais	-	-	-	-
Likutis 2010 m. kovo 31 d.	239 474 229	345 446	(125 949 535)	113 870 140
Likutis 2011 m. sausio 1 d.	239 474 229	-	(126 399 819)	113 074 410
Grynieji 2011 m. pirmojo ketvirčio nuostoliai	-	-	(2 222 256)	(2 222 256)
Viso bendrųjų pajamų	-	-	(2 222 256)	(2 222 256)
Sandoriai su akcininkais	-	-	-	-
Likutis 2011 m. kovo 31 d.	239 474 229	-	(128 622 075)	110 852 154

Lina Minderienė
Generalinė direktorė

Aurika Pelanienė
Vyriausioji buhalterė

Finansinių ataskaitų pastabos

1. Bendroji informacija

Akcinė bendrovė Lietuvos paštas (toliau – Bendrovė) yra Lietuvos Respublikoje registruota akcinė bendrovė. Bendrovės veikla apima universaliųjų, rezervuotųjų, kitų pašto, pasiuntinių, finansinių paslaugų ir pan. paslaugų teikimą.

Sutrumpintos finansinės ataskaitos, įskaitant 2011 m. kovo 31 d. finansinės būklės ataskaitą ir trijų mėnesių, pasibaigusį 2011 m. kovo 31 d. ir 2010 m. kovo 31 d. bendrųjų pajamų ataskaitą, pinigų srautų ataskaitą bei nuosavo kapitalo pokyčių ataskaitą, yra auditorių netikrintos. Metinių finansinių ataskaitų auditą už iki 2010 gruodžio 31 d. pasibaigusius metus atliko UAB "ERNST & YOUNG BALTIC".

2011 m. kovo 31 d. Bendrovės darbuotojų skaičius buvo 7 095 (2010 m. kovo 31 d. – 7 837).

2. Apskaitos principai

Šios tarpinės finansinės ataskaitos už laikotarpį, pasibaigusį 2011 m. kovo 31 d. yra parengtos pagal Tarptautinius finansinės atskaitomybės standartus (TFAS), patvirtintus ES, tarp jų – pagal 34 Tarptautinį apskaitos standartą (IAS). Sudarant finansines ataskaitas buvo laikomasi tų pačių apskaitos principų kaip ir rengiant 2010 metų finansines ataskaitas.

3. Ilgalais materialusis ir nematerialusis turtas

	Materialusis turtas	Nematerialusis turtas
Trys mėnesiai, pasibaigę 2010 m. kovo 31 d.		
Likutinė vertė 2009 m. gruodžio 31 d.	177 726 402	6 356 315
Įsigijimai	115 406	391 920
Perleidimai ir nurašymai	-	-
Perklasifikavimai	-	-
Nusidėvėjimas ir amortizacija	(1 820 131)	(943 908)
Likutinė vertė 2010 m. kovo 31 d.	176 021 677	5 804 327
Trys mėnesiai, pasibaigę 2011 m. kovo 31 d.		
Likutinė vertė 2010 m. gruodžio 31 d.	171 273 648	4 176 980
Įsigijimai	75 795	172 270
Perleidimai ir nurašymai	(21 939)	-
Perklasifikavimai	-	-
Nusidėvėjimas ir amortizacija	(1 453 700)	(360 747)
Likutinė vertė 2011 m. kovo 31 d.	169 873 804	3 988 503

4. Atsargos

	<u>Kovo 31 d.</u>	<u>Gruodžio 31 d.</u>
	2011 m.	2010 m.
Atsargos ir medžiagos	682 449	925 339
Filatelinė produkcija	239 824	146 614
Pirktos prekės, skirtos perparduoti	2 332 975	2 043 269
	<hr/>	<hr/>
	3 255 248	3 115 222
Atsargų nukainojimas iki jų realizacinės vertės	(162 965)	(151 763)
	<hr/>	<hr/>
	3 092 283	2 963 459

5. Pirkėjų įsiskolinimas

	<u>Kovo 31 d.</u>	<u>Gruodžio 31 d.</u>
	2011 m.	2010 m.
Pirkėjų įsiskolinimas, bendrąją vertę	16 228 001	13 258 026
Pirkėjų įsiskolinimo vertės sumažėjimai	(1 395 570)	(1 319 217)
	<hr/>	<hr/>
	14 832 431	11 938 809

6. Įstatinis kapitalas

Valstybei priklauso 239 474 229 paprastosios akcijos, kurių kiekvienos nominali vertė yra 1 litas. 2011 m. bei 2010 m. kovo 31 d. akcijos buvo pilnai apmokėtos.

7. Paskolos

2010 m. kovo 31 d. Bendrovė turėjo 28 909 164 Lt banko kreditų (2010 m. gruodžio 31 d. - 20 000 000 Lt). Už naudojamąsi kreditais mokamos palūkanos atitinka rinkos palūkanų normas.

8. Garantijos, laidavimai

2011 m. kovo 31 d. kredito institucijų suteiktos garantijos už Bendrovės įsipareigojimus sudarė 27 901 421 Lt (2010 m. gruodžio 31 d.-28 070 784 Lt).

9. Susijusių šalių sandoriai

Akcinės bendrovės Lietuvos pašto susijusios šalys - tai valstybės įmonės, kurių savininko teises ir pareigas įgyvendina Susisiekimo ministerija. Bendrovės susijusios šalys skelbiamos interneto tinklapyje www.transp.lt. Bendrovė identifikavo susijusias šalis, su kuriomis vyko reikšmingiausi sandoriai 2011 m. kovo 31 d. ir 2010 m. kovo 31 d.:

VĮ „Tarpautinis Vilniaus oro uostas“ (bendras akcininkas)
VĮ „Kauno aerouostas“ (bendras akcininkas)
VĮ „Oro navigacija“ (bendras akcininkas)
VĮ „Problematika“ (bendras akcininkas)
AB „Lietuvos geležinkeliai“ (bendras akcininkas)

Sandoriai su susijusiomis šalimis pateikiami žemiau:

	Pirkimai	Pardavimai	Gautinos sumos	Mokėtinos sumos
2011 m. kovo 31 d.				
Susijusios šalys	4 202	57 469	24 332	1 536
	4 202	57 469	24 332	1 536

	Pirkimai	Pardavimai	Gautinos sumos	Mokėtinos sumos
2010 m. kovo 31 d.				
Susijusios šalys	6 036	52 425	13 862	1 446
	6 036	52 425	13 862	1 446

10. Pobalansiniai įvykiai

Jokių reikšmingų įvykių, įvykusių po finansinių ataskaitų sudarymo, nebuvo.

Vadovybės pranešimas

Pagrindiniai finansų ir veiklos rodikliai

	Sausis-kovas	
	2011 m.	2010 m.
Paslaugos, tūkst. vnt.	49 983	45 917
Pajamos, tūkst. Lt.	44 356	44 409
iš jų: pardavimo	43 655	43 222
EBITDA, tūkst. Lt	(419)	(6 569)
Grynasis pelnas (nuostoliai), tūkst. Lt.	(2 222)	(9 434)
Akcijų skaičius, vnt	239 474 229	239 474 229
Pagrindinis vienai akcijai tenkantis pelnas, Lt	(0,01)	(0,04)
Investicijos, tūkst. Lt	248	506
Darbuotojų skaičius laikotarpio pabaigai	7 095	7 837
Vidutinis visu etatu dirbančių darbuotojų skaičius	5 065	5 874

Pajamos

2011 m. 3 mėnesių pajamos buvo beveik 2010 metų pirmų trijų mėnesių lygio - tik 0,1 proc. mažesnės. Dėl ekonomikos nuosmukio bei finansinių verslo ir gyventojų pajėgumų smukimo 2008-2010 metais Bendrovės pajamos mažėjo. Paslaugų pardavimo pajamų per 2011 m. sausį-kovą gauta 43 655 tūkst. Lt, arba 1,0 proc. daugiau, palyginti su 2010 m. to paties laikotarpio duomenimis.

Per 2011 m. sausį-kovą daugiausia pardavimo pajamų gauta iš universaliųjų pašto paslaugų (UPP) teikimo – 47,6 proc. UPP pajamos, palyginti su 2010 m. tuo pačiu laikotarpiu, sumažėjo 1,9 proc. – nuo 21 176 tūkst. Lt iki 20 767 tūkst.Lt.

Pasiuntinių paslaugų pajamų, palyginti su 2010 m.sausio-kovo duomenimis, padidėjo 21,7 proc. dėl išaugusio pasiuntinių paštu siunčiamų siuntų skaičiaus.

Bendrovės pajamos iš finansinių paslaugų per 2011 m. pirmus tris mėnesius, palyginti su 2010 m. to paties laikotarpio duomenimis, sumažėjo 12,0 proc., nes buvo mažiau pristatyta ir išmokėta pensijų, pašalpų bei priimta ir administruota įmokų, mokesčių.

Kitų paslaugų pajamos, palyginti su 2010 m. pirmų trijų mėnesių pajamomis, padidėjo 21,6 proc., nes 65,7 proc. daugiau buvo suteikta neadresuotosios reklamos paslaugų. Be to, 24,3 proc. padidėjo mažmeninės ir komisinės prekybos pajamos, 8,3 proc. – pajamos už papildomas pašto paslaugas, 36,8 proc. - kitų paslaugų, kurias sudaro informacijos parengimo paslauga (IPP), kopijavimo, krovinių vežimo ir kt., pajamos.

Sąnaudos

2011 m. sausį-kovą didžiausią dalį sąnaudose (63,0 proc.) sudarė personalo išlaikymo sąnaudos. Palyginti su 2010 m. pirmų trijų mėnesių duomenimis, šios sąnaudos sumažėjo 12,9 proc. Mažėjimą lėmė darbuotojų skaičiaus sumažėjimas 809 etatais, nes 2010 m. buvo įgyvendinta nauja Bendrovės valdymo struktūra, taip pat mažėjo paštų skaičius. 2011 m. I ketvirtį, palyginti su praėjusių metų tuo pačiu laikotarpiu, vidutinis darbuotojų darbo užmokestis padidėjo 7,2 proc. nuo 1 282 Lt iki 1 374 Lt. Jo padidėjimą lėmė nuo 2010 m. liepos 1 d. paslaugas teikiantiems ir tiesiogiai klientus aptarnaujantiems darbuotojams kintamojo atlyginimo padidinimas.

2011 m. Bendrovė toliau griežtai kontroliuoja sąnaudas ir per sausį-kovą beveik visos sąnaudos sumažėjo. Palyginti su 2010 m. pirmų trijų mėnesių sąnaudomis, nežymiai padidėjo tik sąnaudos reklamai ir turto draudimui.

Veiklos rezultatai

Bendrovė per 2011 m. sausio-kovo laikotarpį patyrė 2 576 tūkst. Lt nuostolių iki apmokestinimo. Tai 72,7 proc. mažiau nei per 2010 m. tą patį laikotarpį, kai Bendrovės nuostoliai siekė 9 434 tūkst. Lt.

2011 m. sausio-kovo gryniesiems nuostoliams sudarė 2 222 tūkst. Lt ir, palyginti su 2010 m. to paties laikotarpio nuostoliais, buvo 76,4 proc. mažesni ir siekė 9 434 tūkst. Lt.

Svarbūs ataskaitinio laikotarpio įvykiai

2011 m. sausio 1 d. įsigaliojo Lietuvos Respublikos pašto įstatymo 3 straipsnio pakeitimo ir įstatymo papildymo 13, 14, 15, 16 ir 17 straipsniais. Pašto įstatymas papildytas naujais 13, 14, 15, 16 ir 17 straipsniais, reglamentuojančiais specifinių poveikio priemonių taikymo pašto ir (ar) pasiuntinių paslaugų teikėjams, nesilaikantiems pašto ir (ar) pasiuntinių paslaugų teikimo veiklą reglamentuojančių teisės aktų reikalavimų, procedūras. Įstatymas įtvirtina nuostatas numatančias, kad tam tikroje rinkoje, t.y. pašto ir (ar) pasiuntinių paslaugų rinkoje, veikiantiems asmenims būtų taikomos specifinės poveikio priemonės (baudos, laikinas veiklos uždraudimas), priklausomai nuo asmenų padaryto pažeidimo pobūdžio, kurios būtų tinkamos ir proporcingos poveikio priemonės už pašto ir (ar) pasiuntinių paslaugų teikimo veiklą reglamentuojančių teisės aktų reikalavimų pažeidimą.

Lietuvos banko valdybos 2011 m. vasario 24 d. nutarimu Nr. 03-25 Lietuvos paštui išduota mokėjimo įstaigos licencija, suteikianti teisę teikti Lietuvos Respublikos mokėjimų įstatymo 5 straipsnyje 1, 2, 3, 5 ir 6 punktuose nustatytas mokėjimo paslaugas.

Svarbūs įvykiai, įvykę po ataskaitinio laikotarpio pabaigos

2011 m. balandžio 26 d. Bendrovės generalinės direktorės pareigas oficialiai pradėjo eiti Lina Minderienė, kuri iki šiol paštui vadovavo laikinai.

Valdymo organų nariai

Pagal Lietuvos pašto įstatymą Bendrovės valdymo organai yra visuotinis akcininkų susirinkimas, valdyba ir generalinis direktorius. Bendrovėje Stebėtojų taryba nesudaroma. Bendrovės valdyba atstovauja akcininkams ir atlieka priežiūros bei kontrolės funkcijas.

Valdybos nariai (2010 m. kovo 31 d. duomenys)

Pavardė, vardas	pareigos	Išsilavinimas	Kadencijos pradžia
Rimvydas Vaštakas	Susisiekimo viceministras – valdybos pirmininkas	Vilniaus inžinerinis statybos institutas, Mechaninės technologijos fakultetas	2010.01.11
Alminas Mačiulis	Transporto investicijų direkcijos direktorius	Vilniaus inžinerinis statybos institutas, Mechaninės technologijos fakultetas. Socialinių mokslų daktaras	2010.01.11
Paulius Jankauskas	Susisiekimo ministro patarėjas	Klaipėdos universitetas, Istorijos fakultetas	2010.01.11
Jurgita Šoblinskienė	Susisiekimo ministerijos Teisės skyriaus vyriausioji specialistė	Vilniaus universiteto, Teisės fakultetas. Teisės magistrė	2010.06.09
Tomas Pilukas	Susisiekimo ministerijos Transporto politikos departamento Tranzito ir logistikos skyriaus vedėjas	Vilniaus Gedimino technikos universitetas. Vadybos bakalauras, diplomuoto inžinieriaus-ekonomisto kvalifikacija	2010.06.09